

ΠΡΟΓΡΑΜΜΑΤΙΣΜΟΣ

ΠΡΟΣΛΗΨΕΩΝ 2001 - 2004

1. Προσλήψεις δημοσίων υπαλλήλων 2001-2004
Διαδικασία Προγραμματισμού
2. Προσλήψεις Υπουργείων Υγείας και Παιδείας
3. Εγκρίσεις - Προσλήψεις 1999-2000
4. Προσλήψεις Αποχωρήσεις Δημόσιου τομέα 1990-2000
5. Εκτίμηση Προσλήψεων Αποχωρήσεων 2001-2004
6. Εκτίμηση κόστους προσλήψεων αποχωρήσεων 2001-2004
7. Προσλήψεις Αποχωρήσεις δημόσιου τομέα 1998-2000
8. Εκτίμηση εγκρίσεων για πρόσληψη τακτικού προσωπικού ετών 2002-2003-2004

α. Κοσμίδη
- Γνώμη
- το Υ.ώ. Ο.ι.α. είναι ευήμερο

ΠΡΟΣΛΗΨΕΙΣ ΔΗΜΟΣΙΩΝ ΥΠΑΛΛΗΛΩΝ

2001-2004

ΔΙΑΔΙΚΑΣΙΑ ΠΡΟΓΡΑΜΜΑΤΙΣΜΟΥ

Η διαδικασία προγραμματισμού των προσλήψεων η οποία μέχρι πρότινος γινόταν χωρίς συγκεκριμένους στόχους, αλλά υπό την πίεση των εκάστοτε αναγκών, παρά τις προθέσεις των εμπλεκομένων υπηρεσιών δεν ανταποκρινόταν τελικώς στις πραγματικές ανάγκες του Δημοσίου και τις δυνατότητες του προϋπολογισμού, κυρίως λόγω ετεροχρονισμού, δηλαδή μεγάλης χρονικής απόστασης των εγκρίσεων από την υλοποίηση των προσλήψεων.

Οι περικοπές των θέσεων από το Υπουργείο Οικονομικών εχρησιμοποιούντο ως ρυθμιστικός μηχανισμός προκειμένου να διατηρούνται οι δαπάνες μισθοδοσίας σε λογικά επίπεδα. Παρόλα αυτά οι δαπάνες αυξάνονταν με μεγαλύτερους των προβλεπομένων ρυθμούς.

Για πρώτη φορά από το πρόγραμμα "ΠΟΛΙΤΕΙΑ" τέθηκε ο στόχος της μείωσης των δαπανών για τη Δημόσια Διοίκηση ως ποσοστό του ΑΕΠ και της μείωσης των υπαλλήλων, με ταυτόχρονη αναβάθμιση των προσόντων τους.

Αυτό θα αρχίσει να υλοποιείται από το έτος 2002. Ο τρόπος προσλήψεων που έχει εφαρμοστεί στο παρελθόν με δεδομένες τότε, τις καθυστερήσεις έκδοσης αποτελεσμάτων από το ΑΣΕΠ, οδηγούσε στο να είναι πρακτικά άγνωστος ο αριθμός των προσλήψεων κατά την διάρκεια ενός έτους, διότι δεν ήταν γνωστό πότε θα ολοκληρωνόταν η υλοποίηση των εγκριτικών αποφάσεων προηγούμενων ετών. Η διαδικασία πρόσληψης μέσω ΑΣΕΠ απαιτούσε χρόνο 20-30 μηνών περίπου ενώ πολλοί φορείς επίσης δεν ενεργοποιούσαν εγκαίρως τις εγκριτικές αποφάσεις τις Τριμελούς Επιτροπής.

Έτσι εμφανίζεται παραδείγματος χάρη το φαινόμενο το 1998 το 84% των προσλήψεων της Κεντρικής Διοίκησης να αφορά το Υπουργείο Παιδείας, το 1999 το 84% των προσλήψεων της Κεντρικής Διοίκησης να αφορά τα Υπουργεία Παιδείας και Υγείας(βλέπε πίνακα 1), ενώ η σχέση εγκρίσεων-προσλήψεων να μην υπακούει σε καμιά λογική π.χ. 16.727 εγκρίσεις το 2000, 30.378 προσλήψεις το ίδιο έτος (βλέπε πίνακα 2)

Παρόλα αυτά και μάλλον κατά τύχη, τα τελευταία χρόνια ο αριθμός των προσλήψεων δεν ξεπέρασε τον αριθμό των αποχωρήσεων (βλέπε πίνακα 3).

Είναι επίσης χαρακτηριστικό, ότι ενώ το 2000 έγιναν περίπου 30.000 προσλήψεις, αυτές δεν αφορούσαν ειδικότητες κρίσιμες για την υλοποίηση του Γ' Κοινοτικού Πλαισίου Στήριξης, το οποίο ξεκινούσε τότε.

Έτσι αναγκαστικά και με ταχύρυθμες διαδικασίες, που για πρώτη φορά εφαρμόστηκαν, το ΥΠΕΣΔΔΑ έπρεπε να καλύψει με τις προσλήψεις του 2001, τις κρίσιμες ειδικότητες ώστε να μπορεί να υλοποιηθεί το Γ' Κοινοτικό Πλαίσιο Στήριξης.

Συνέπεια αυτού ήταν ο αυξημένος αριθμός θέσεων στον προγραμματισμό του 2001 (33.703 θέσεις) από τις οποίες περίπου 28.000 θα βαρύνουν τον προϋπολογισμό.

ΜΑΚΡΟΧΡΟΝΙΟΣ ΠΡΟΓΡΑΜΜΑΤΙΣΜΟΣ

Από τα παραπάνω γίνεται φανερό ότι απαιτείται μια συστηματική παρακολούθηση σε μακροχρόνια βάση του αριθμού και των διαδικασιών των προσλήψεων στο Δημόσιο Τομέα, σε συνδυασμό με την πορεία υλοποίησης των στόχων του προγράμματος "ΠΟΛΙΤΕΙΑ" οι οποίοι είναι οι εξής:

1. Μείωση του κόστους της Δημόσιας Διοίκησης ως ποσοστό του ΑΕΠ.
2. Μείωση του αριθμού των Δημοσίων Υπαλλήλων με μεταφορά εργασιών που σήμερα γίνονται από τη Δημόσια Διοίκηση στον Ιδιωτικό τομέα ή σε συμβασιούχους στις περιπτώσεις που το πρώτο δεν είναι εφικτό.
3. Αναβάθμιση των προσόντων των Δημοσίων Υπαλλήλων ώστε πολλοί υπάλληλοι χωρίς προσόντα να αντικατασταθούν από υπαλλήλους αυξημένων προσόντων. Έτσι θα αυξηθεί η παραγωγικότητα στο Δημόσιο Τομέα και θα μειωθεί ο απαιτούμενος αριθμός υπαλλήλων.

Με βάση τα παραπάνω θεωρούμε ότι τα επόμενα χρόνια μέχρι το 2004, πρέπει να είναι μια περίοδος εκκαθάρισης των εκκρεμοτήτων του παρελθόντος και έναρξης εφαρμογής της νέας πολιτικής ώστε να αρχίσουν να προσεγγίζονται οι στόχοι του προγράμματος "ΠΟΛΙΤΕΙΑ".

Ο προγραμματισμός των προσλήψεων για τα έτη 2001-2004, θα πρέπει να γίνει με βάση τις προβλέψεις αποχωρήσεων Δημοσίων Υπαλλήλων, οι οποίες επηρεάζονται σημαντικά από τις εξελίξεις του ασφαλιστικού.

Με βάση τα στοιχεία της δεκαετίας, έγινε μια εκτίμηση των αποχωρήσεων η οποία εμφανίζεται στον πίνακα 3.

Για την περίπτωση όμως που η επίπτωση του ασφαλιστικού δεν θα είναι η προβλεπόμενη, έγιναν ορισμένες παραδοχές "ασφαλείας" ώστε σε κάθε περίπτωση ο αριθμός των νέων προσλήψεων να μην υπερβεί τον αριθμό των αποχωρήσεων και σταδιακά να οδηγηθούμε σε μείωση του αριθμού των υπαλλήλων.

Σημειώνουμε εδώ, ότι ειδική πολιτική προσλήψεων πρέπει να ακολουθηθεί για τους χώρους όπου υπηρετεί μεγάλος αριθμός υπαλλήλων (Παιδεία-140.000 περίπου, Υγεία-80.000, Σώματα Ασφαλείας-60.000) σε συνεργασία με τα αρμόδια Υπουργεία.

ΠΙΝΑΚΑΣ 1

ΠΡΟΣΛΗΨΕΙΣ ΥΠΟΥΡΓΕΙΩΝ ΥΓΕΙΑΣ & ΠΑΙΔΕΙΑΣ ΣΕ ΣΧΕΣΗ
ΜΕ ΤΟ ΣΥΝΟΛΟ ΤΗΣ ΚΕΝΤΡΙΚΗΣ ΔΙΟΙΚΗΣΗΣ

ΕΤΗ	ΥΠ.ΠΑΙΔΕΙΑΣ	%	ΥΠ.ΥΓΕΙΑΣ	%	ΣΥΝΟΛΟ ΤΩΝ 2 ΥΠΟΥΡΓΕΙΩΝ	%	ΣΥΝΟΛΟ ΚΕΝΤΡΙΚΗΣ ΔΙΟΙΚΗΣΗΣ
1998	10967	84%	914	7%	11881	91%	12988
1999	6883	49%	4801	34%	11684	84%	13959
2000	6894	40%	2908	17%	9802	57%	17302

ΠΙΝΑΚΑΣ 3

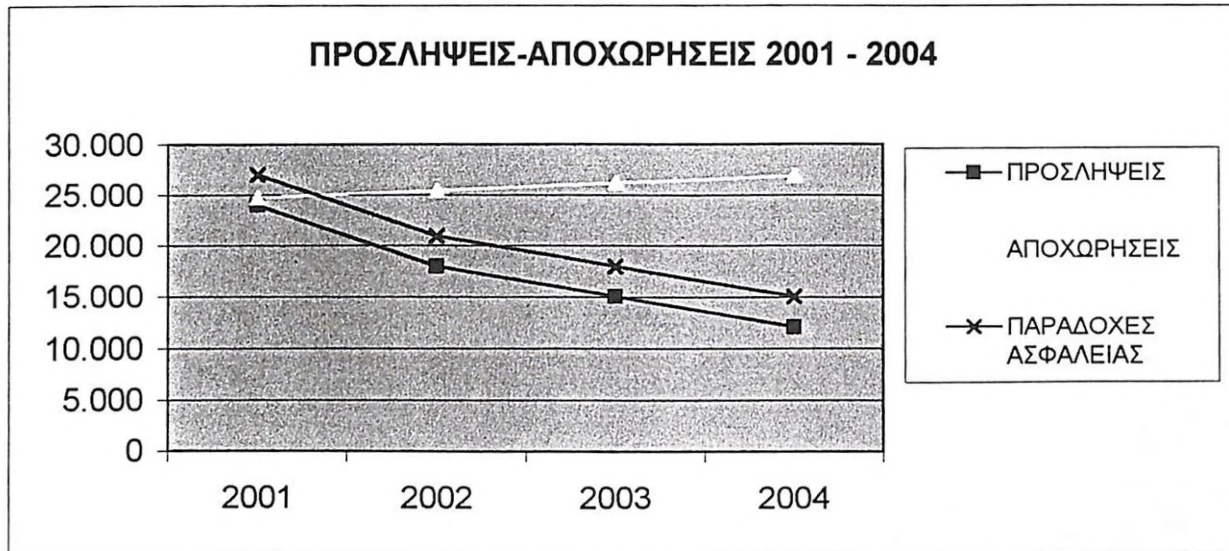
ΠΡΟΣΛΗΨΕΙΣ - ΑΠΟΧΩΡΗΣΕΙΣ ΔΗΜΟΣΙΟΥ ΤΟΜΕΑ ΤΗ ΔΕΚΑΕΤΙΑ 1990 - 2000

	ΕΤΗ	ΠΡΟΣΛΗΨΕΙΣ	ΑΠΟΧΩΡΗΣΕΙΣ	
	1990	7.533	24.069	
	1991	9.420	17.182	
	1992	6.179	16.309	
	1993	13.431	14.224	
	1994	22.262	16.155	
	1995	29.241	23.405	
	1996	22.890	15.624	
	1997	29.267	28.999	
	1998	19.233	18.258	
	1999	17.403	17.749	
	2000	30.378	32.591	ΠΑΡΑΔΟΧΕΣ ΑΣΦΑΛΕΙΑΣ
ΕΚΤΙΜΗΣΕΙΣ	2001	24.000	24.754	27.000
ΕΚΤΙΜΗΣΕΙΣ	2002	18.000	25.478	21.000
ΕΚΤΙΜΗΣΕΙΣ	2003	15.000	26.202	18.000
ΕΚΤΙΜΗΣΕΙΣ	2004	12.000	26.926	15.000

παρατηρήσεις : για το 2001 έως 2004 όσον αφορά τις αποχωρήσεις αποτελούν πρόβλεψη, ενώ για τις προσλήψεις αποτελούν εκτίμηση με βάση τον προγραμματισμό του 2001, 2002 και τον πολιτικό σχεδιασμό για τις προσλήψεις 2003 και 2004



ΠΙΝΑΚΑΣ 4



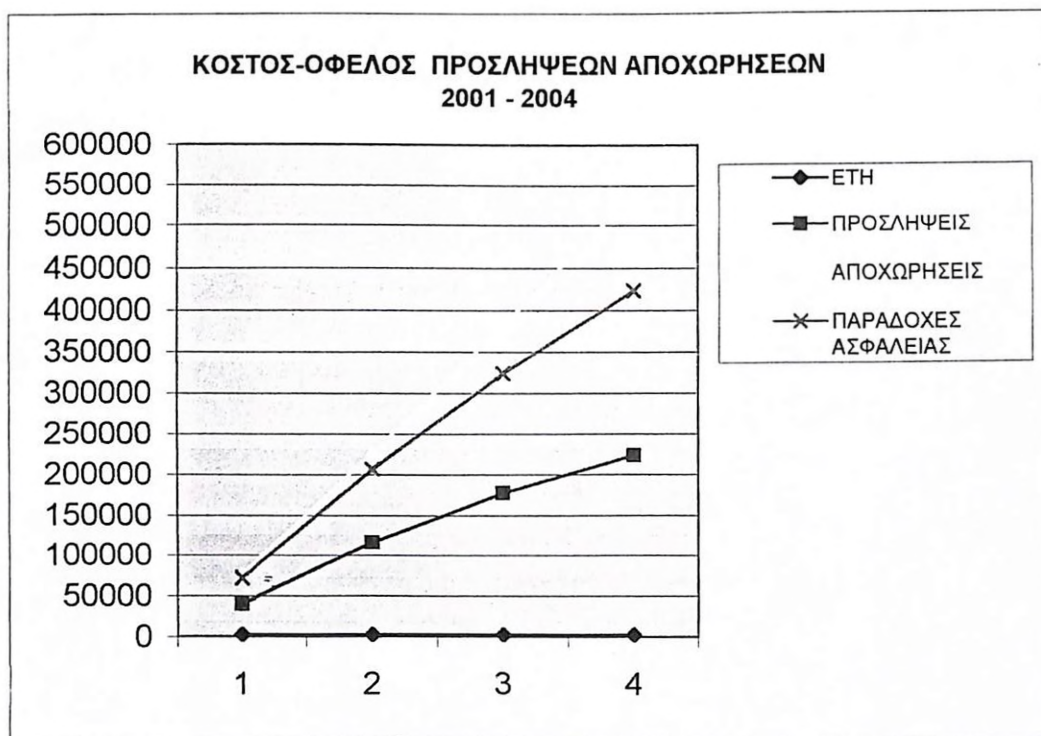
ΑΝΑΛΥΣΗ ΠΡΟΣΛΗΨΕΩΝ ΓΙΑ ΤΑ ΕΤΗ 2001 - 2004

ΕΤΗ	ΠΡΟΓΡ/ΣΜΟΣ	ΥΛΟΠΟΙΗΣΗ	ΕΚΤΙΜΗΣΗ ΠΡΟΣΛΗΨΕΩΝ
2001	28.000	6.000 Υπ. Υγείας προγρ. 2000 1.000 περελθόντων ετών 17.000 από προγραμματισμό 2001	24.000
2002	12.000	7.000 υπόλοιπο προγ/σμού 2001 1.000 περελθόντων ετών 10.000 προγρ. 2002	18.000
2003	12.000	2.000 από προγρ. 2001 1.000 περελθόντων ετών 2.000 προγρ. 2002 10.000 προγρ. 2003	15.000
2004	12.000	2.000 από προγρ. 2003 10.000 από προγρ. 2004	12.000

ΠΙΝΑΚΑΣ 5

ΕΚΤΙΜΗΣΗ ΚΟΣΤΟΥΣ ΠΡΟΣΛΗΨΕΩΝ - ΑΠΟΧΩΡΗΣΕΩΝ 2001 - 2004

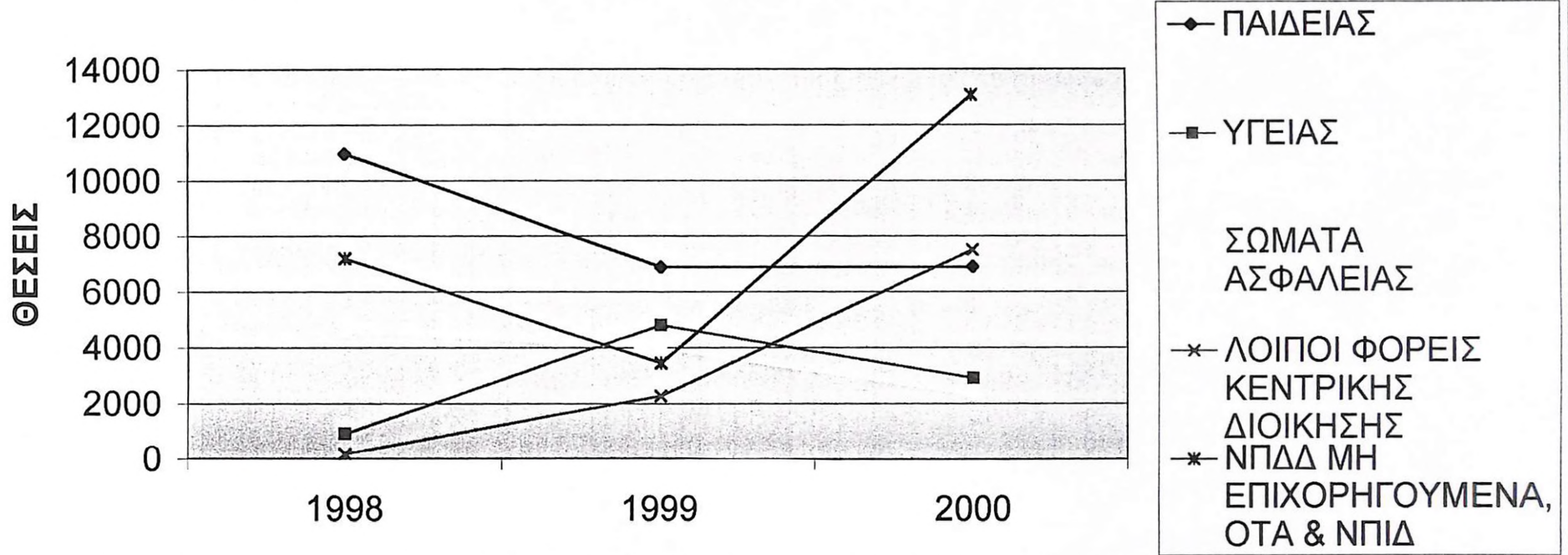
ΕΤΗ	ΚΟΣΤΟΣ ΠΡΟΣΛΗΨΕΩΝ (σε χιλ.δρχ.)	ΟΦΕΛΟΣ ΑΠΟ ΕΚΤΙΜΟΥΜΕΝΕΣ ΑΠΟΧΩΡΗΣΕΙΣ (σε χιλ. δρχ.)	ΟΦΕΛΟΣ ΑΠΟ ΑΠΟΧΩΡΗΣΕΙΣ (παραδοχές ασφαλείας) (σε χιλ. δρχ.)
2001	40.000	75.000	72.000
2002	116.000	226.000	207.000
2003	178.000	380.000	324.000
2004	224.000	536.000	423.000



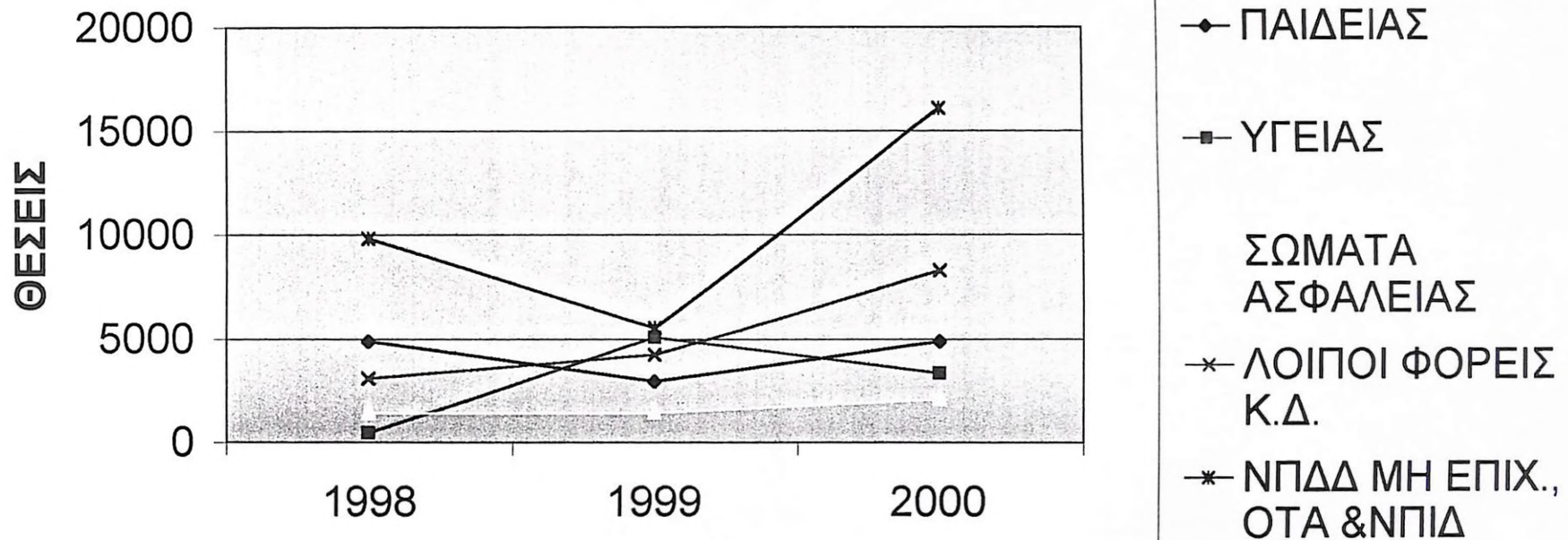
ΠΡΟΣΛΗΨΕΙΣ - ΑΠΟΧΩΡΗΣΕΙΣ ΔΗΜΟΣΙΟΥ ΤΟΜΕΑ

	1998				1999				2000			
	ΠΡΟΣΛΗΨΕΙΣ		ΑΠΟΧΩΡΗΣΕΙΣ		ΠΡΟΣΛΗΨΕΙΣ		ΑΠΟΧΩΡΗΣΕΙΣ		ΠΡΟΣΛΗΨΕΙΣ		ΑΠΟΧΩΡΗΣΕΙΣ	
ΠΑΙΔΕΙΑΣ	10.967	46,0%	4.873	24,8%	6.883	32,2%	2.942	15,3%	6.894	21,1%	4878	14,1%
ΥΓΕΙΑΣ	914	3,8%	484	2,5%	4.801	22,4%	5.056	26,3%	2.908	8,9%	3352	9,7%
ΣΩΜΑΤΑ ΑΣΦΑΛΕΙΑΣ	4.596	19,3%	1.430	7,3%	3.987	18,6%	1.448	7,5%	2.330	7,1%	2102	6,1%
ΛΟΙΠΟΙ ΦΟΡΕΙΣ ΚΕΝΤΡΙΚΗΣ ΔΙΟΙΚΗΣΗΣ	174	0,7%	3.102	15,8%	2.275	10,6%	4.229	22,0%	7.500	22,9%	8277	23,9%
ΝΠΔΔ ΜΗ ΕΠΙΧΟΡΗΓΟΥΜΕΝ Α, ΟΤΑ & ΝΠΙΔ	7.178	30,1%	9.799	49,8%	3.444	16,1%	5.522	28,8%	13.076	40,0%	16084	46,4%
ΣΥΝΟΛΟ	23.829	100,0%	19.688	100%	21.390	100%	19.197	100%	32.708	100,0%	34.693	100,0%

ΠΡΟΣΛΗΨΕΙΣ ΔΗΜΟΣΙΟΥ ΤΟΜΕΑ ΤΡΙΕΤΙΑΣ 1998-2000



ΑΠΟΧΩΡΗΣΕΙΣ ΔΗΜΟΣΙΟΥ ΤΟΜΕΑ ΤΡΙΕΤΙΑΣ 1998-2000



ΔΙΕΥΘΥΝΣΗ ΠΡΟΣΛΗΨΕΩΝ ΠΡΟΣΩΠΙΚΟΥ

ΕΚΤΙΜΗΣΗ ΕΓΚΡΙΣΕΩΝ ΓΙΑ ΠΡΟΣΛΗΨΗ ΤΑΚΤΙΚΟΥ ΠΡΟΣΩΠΙΚΟΥ ΕΤΩΝ 2002-2003-2004			
ΦΟΡΕΑΣ	2.002	2.003	2.004
ΥΠΕΣΔΔΑ	14	14	14
Υπουργείο Εθνικής Άμυνας	14	14	14
Υπουργείο Εξωτερικών	14	14	14
Διπλωματικό Σώμα	25	25	25
Υπουργείο Εθνικής Οικονομίας	14	14	14
Υπουργείο Οικονομικών	27	27	27
ΥΠ.ΑΝΑΠΤΥΞΗΣ	13	13	13
ΥΠΕΧΩΔΕ	13	13	13
Υπ. Εθνικής Παιδείας & Θρησκευμάτων	13	13	13
Εκπαιδευτικοί	6.500	6.500	6.500
Υπουργείο Γεωργίας	13	13	13
Υπουργείο Εργασίας & Κ.Α.	30	30	30
ΥΠ.ΥΓΕΙΑΣ ΚΑΙ ΠΡΟΝΟΙΑΣ	13	13	13
Νοσηλευτικό Προσωπικό	2.000	2.000	2.000
Υπουργείο Δικαιοσύνης	13	13	13
Φύλακες	30	30	30
Υπουργείο Πολιτισμού	13	13	13
Φύλακες Μουσείων	13	13	13
Υπουργείο Εμπορικής Ναυτιλίας	13	13	13
Ένστολο Προσωπικό	1.000	1.000	1.000
Υπουργείο Δημόσιας Τάξης	13	13	13
Ένστολο Προσ/κό(ΕΛ.ΑΣ,Πυροσβεστική,Συν.Φρουροί)	1.500	1.500	1.500
Υπουργείο Μακεδονίας - Θράκης	3	3	3
Υπουργείο Αιγαίου	3	3	3
ΥΠ.ΜΕΤΑΦΟΡΩΝ & ΕΠΙΚΟΙΝΩΝΙΩΝ	13	13	13
Υπουργείο Τύπου & Μ.Μ.Ε.	3	3	3
ΠΕΡΙΦΕΡΕΙΕΣ	130	130	130
ΝΟΜΑΡΧΙΑΚΗ ΑΥΤΟΔΙΟΙΚΗΣΗ	550	550	550
ΓΕΝΙΚΟ ΣΥΝΟΛΟ ΘΕΣΕΩΝ	12.000	12.000	12.000