


























## Τα εκλογικά αποτελέσματα

1974				1977			
Κόμμα	Ψήφοι	%	Έδρες <sup>1</sup>	Κόμμα	Ψήφοι	%	Έδρες
 Α.Δ.	2.669.133	54,37	220 <sup>2</sup> (9)	 Α.Δ.	2.146.365	41,84	171 (7)
ΕΚνδ	1.002.559	20,42	60 (3)	 ΠΑΣΟΚ	1.300.025	25,34	93 (5)
 ΠΑΣΟΚ	666.413	13,58	12	 Α.Δ.	612.786	11,95	16
ΕΑ	464.787	9,24	8	 Κ.Κ.Ε.	480.272	9,36	11
				ΕΠ	349.988	6,82	5
				ΣΥΜΜΑΧΙΑ	139.356	2,72	2
				ΚΝΦ	55.494	1,08	2
1981				1985			
Κόμμα	Ψήφοι	%	Έδρες	Κόμμα	Ψήφοι	%	Έδρες
 ΠΑΣΟΚ	2.726.309	48,07	172 (7)	 ΠΑΣΟΚ	2.916.735	45,82	161 (6)
 Α.Δ.	2.034.496	35,87	115 (5)	 Α.Δ.	2.599.681	40,84	126 (5)
 Κ.Κ.Ε.	620.302	10,93	13	 Κ.Κ.Ε.	629.525	9,89	12 (1)
				ΚΚΕ εσ.	117.135	1,84	1
Ιούνιος 1989				Νοέμβριος 1989			
Κόμμα	Ψήφοι	%	Έδρες	Κόμμα	Ψήφοι	%	Έδρες
 Α.Δ.	2.887.488	44,28	145 (6)	 Α.Δ.	3.093.479	46,19	148 (6)
 ΠΑΣΟΚ	2.551.518	39,13	125 (5)	 ΠΑΣΟΚ	2.724.334	40,68	128 (5)
 Α.Δ.	855.944	13,13	28 (1)	 Α.Δ.	734.611	10,97	21 (1)
ΔΗΑΝΑ	65.614	1,01	1	Οικολόγοι	39.158	0,58	1
Εμπιστοσύνη	25.099	0,39	1	Εμπιστοσύνη	24.623	0,37	1
				Ανεξ. <sup>3</sup>	10.972	0,15	1
1990				1993			
Κόμμα	Ψήφοι	%	Έδρες	Κόμμα	Ψήφοι	%	Έδρες
 Α.Δ.	3.088.137	46,89	150 (6)	 ΠΑΣΟΚ	3.235.017	46,88	170 (7)
 ΠΑΣΟΚ	2.543.042	38,61	123 (5)	 Α.Δ.	2.711.737	39,30	111 (5)
 Α.Δ.	677.059	10,28	19 (1)	 Κ.Κ.Ε.	336.460	4,88	10
Οικολόγοι	50.868	1,26	1	 Κ.Κ.Ε.	313.001	4,54	9
Ανεξ. <sup>4</sup>	66.861	1,01	4				
ΔΗΑΝΑ	44.077	0,67	1				
Μουσουλμάνοι <sup>5</sup>	35.981	0,39	2				










1. Στις παρενθέσεις οι έδρες του ψηφοδελτίου Επικρατείας.

2. Έπειτα από αποφάσεις του Εκλογοδικείου και στις επαναληπτικές εκλογές που έγιναν τον Απρίλιο του 1975 η κατανομή των εδρών άλλαξε και έγινε ως εξής: ΝΔ 216, ΕΚνδ. 61, ΠΑΣΟΚ 15 και ΕΑ 8.

3. Είναι οι ψήφοι του συνδυασμού συνεργασίας του ΠΑΣΟΚ και του ΣΥΝ, που κατήλθε στο νομό Λευκάδας με υποψήφιο τον Απ. Λάζαρη.

4. Είναι οι ψήφοι των συνδυασμών συνεργασίας που κατήρτισαν το ΠΑΣΟΚ και ο ΣΥΝ στις πέντε μονοεδρικές περιφέρειες.

5. Είναι οι ψήφοι των συνδυασμών Εμπιστοσύνη και Πεπρωμένο, που κατήλθαν στη Ροδόπη και στην Ξάνθη αντίστοιχα.

1996				2000			
Κόμμα	Ψήφοι	%	Έδρες	Κόμμα	Ψήφοι	%	Έδρες
 ΠΑΣΟΚ	2.813.245	41,49	162 (6)	 ΠΑΣΟΚ	3.007.596	43,79	158 (6)
 Ν.Δ.	2.584.765	38,12	108 (6)	 Ν.Δ.	2.935.136	42,74	125 (6)
 ΚΚΕ	380.167	5,61	11	 ΚΚΕ	379.454	5,52	11
 ΣΥΝ	347.051	5,12	10	 ΣΥΝ	219.880	3,20	6
	300.671	4,43	9				

2004

Ν.Δ. 3.559.038 45.36 165  
 ΠΑΣΟΚ. 3.002.531 40.55 117  
 ΚΚΕ 436.573 5.90 12  
 ΣΥΝ 241.539 3.26 6.