

Πανελλαδική  
Έρευνα

Κοινής Γνώμης για  
Θέματα Οικονομίας

ΚΕΝΤΡΟ ΕΡΕΥΝΩΝ  
ΠΡΟΟΔΕΥΤΙΚΗΣ ΠΟΛΙΤΙΚΗΣ

METRON ANALYSIS

# Η ταυτότητα της έρευνας

ΚΕΝΤΡΟ ΕΡΕΥΝΩΝ  
ΠΡΟΟΔΕΥΤΙΚΗΣ ΠΟΛΙΤΙΚΗΣ

Εταιρεία:	Metron Analysis (Α.Μ. ΕΣΡ 4)
Εντολέας:	Κέντρο Ερευνών Προοδευτικής Πολιτικής
Τύπος έρευνας:	Πανελλαδική τηλεφωνική έρευνα για θέματα οικονομίας
Δείγμα:	1.002 άτομα 18 ετών και άνω
Γεωγραφική κάλυψη:	Πανελλαδική
Χρόνος διεξαγωγής:	6-9/9/2010
Σταθμίσεις:	Φύλο, Ηλικία, Αστικότητα και ψήφος στις Βουλευτικές Εκλογές 2009
Στατιστικό σφάλμα:	± 3.1 %
Ελάχιστες βάσεις:	ANALYSIS είναι μέλος της ESOMAR και του ΣΕΔΕΑ και τηρεί τους

κώδικες δεοντολογίας και διεξαγωγής ερευνών και επαγγελματικής πρακτικής της ESOMAR και του ΣΕΔΕΑ.



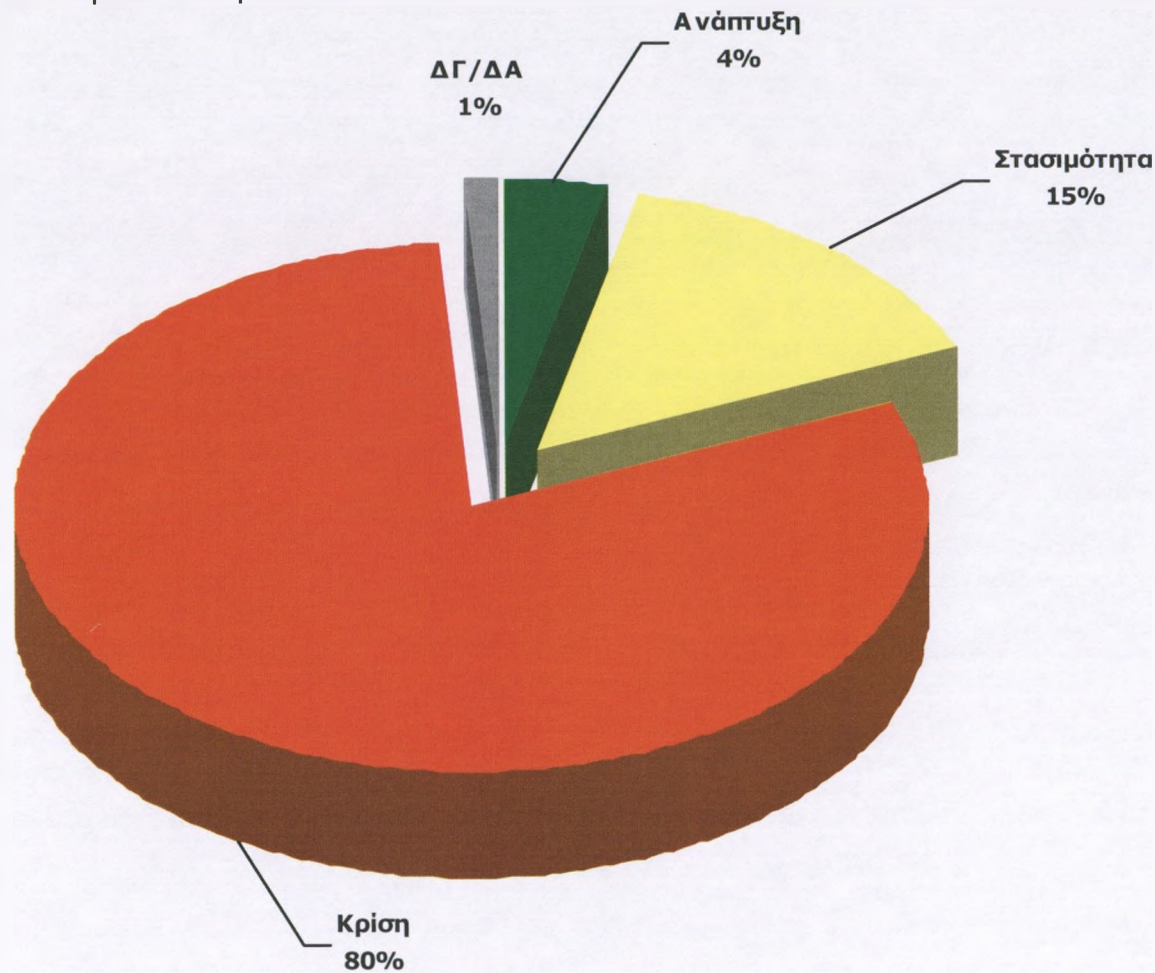
Το Οικονομικό Κλίμα

METRONANALYSIS

παρακάτω λέξεις πιστεύετε  
ότι εκφράζει καλύτερα τη  
φάση την οποία διέρχεται η  
χώρα μας;

Ανάπτυξη, στασιμότητα ή  
κρίση;

ΚΕΝΤΡΟ ΕΡΕΥΝΩΝ  
ΠΡΟΟΔΕΥΤΙΚΗΣ ΠΟΛΙΤΙΚΗΣ



Παρακάτω λέξεις πιο τευεε  
ότι εκφράζει καλύτερα τη  
φάση την οποία διέρχεται  
η χώρα μας;  
Ανάπτυξη, στασιμότητα ή  
κρίση;

**ΚΕΝΤΡΟ ΕΡΕΥΝΩΝ**  
**ΠΡΟΟΔΕΥΤΙΚΗΣ ΠΟΛΙΤΙΚΗΣ**

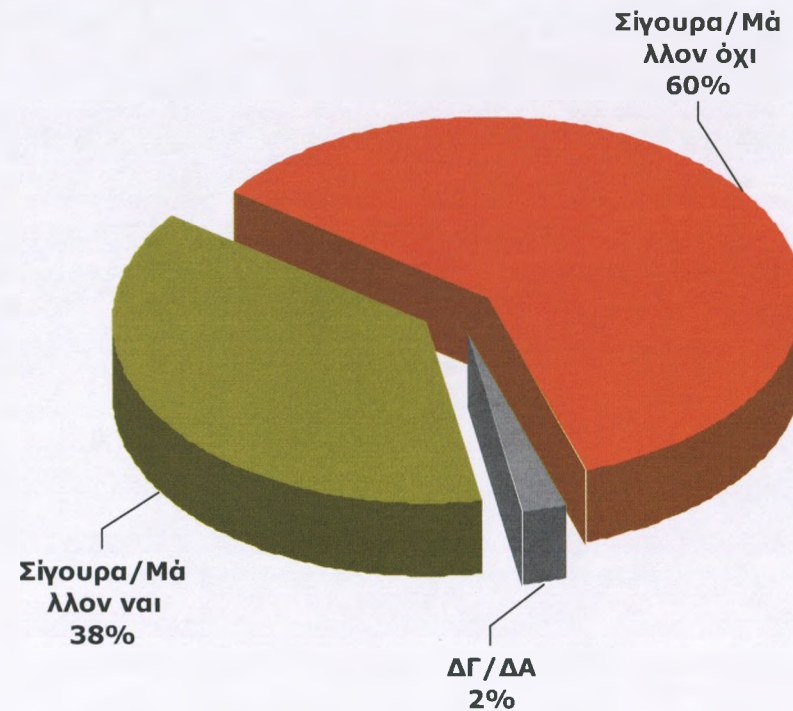
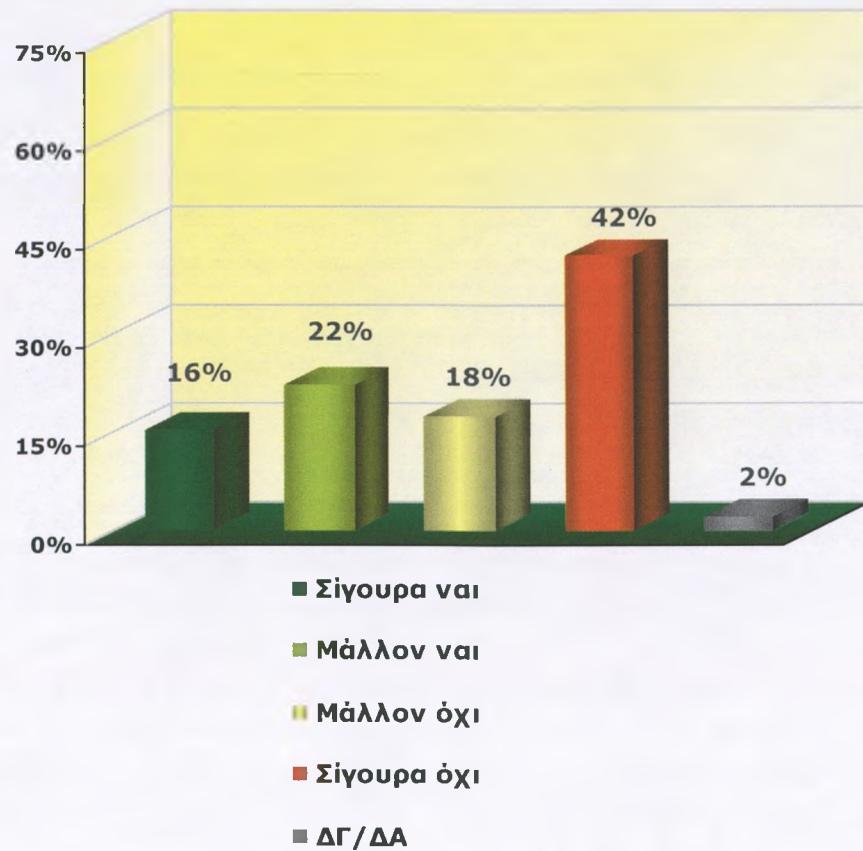
### Διαχρονικά στοιχεία

	4-5/6/2009	6-9/9/2010
ΑΝΑΠΤΥΞΗ	8%	4%
ΣΤΑΣΙΜΟΤΗΤΑ	30%	15%
ΚΡΙΣΗ	61%	80%
ΔΓ/ΔΑ	1%	1%

Πηγή: Βάση Δεδομένων  
Metron Analysis

# ΚΕΝΤΡΟ ΕΡΕΥΝΩΝ ΠΡΟΟΔΕΥΤΙΚΗΣ ΠΟΛΙΤΙΚΗΣ

... η οποία βρίσκεται σήμερα η Ελλάδα, εσείς προσωπικά θα ήσασταν διατεθειμένος να κάνετε κάποιες θυσίες παραπάνω για να βελτιωθούν τα δημόσια οικονομικά;



...οποια βρισκείται σήμερα η  
Ελλάδα, εσείς προσωπικά θα  
ήσασταν διατεθειμένος να κάνετε  
κάποιες θυσίες παραπάνω για  
να βελτιωθούν τα δημόσια  
οικονομικά;'

## ΚΕΝΤΡΟ ΕΡΕΥΝΩΝ ΠΡΟΟΔΕΥΤΙΚΗΣ ΠΟΛΙΤΙΚΗΣ

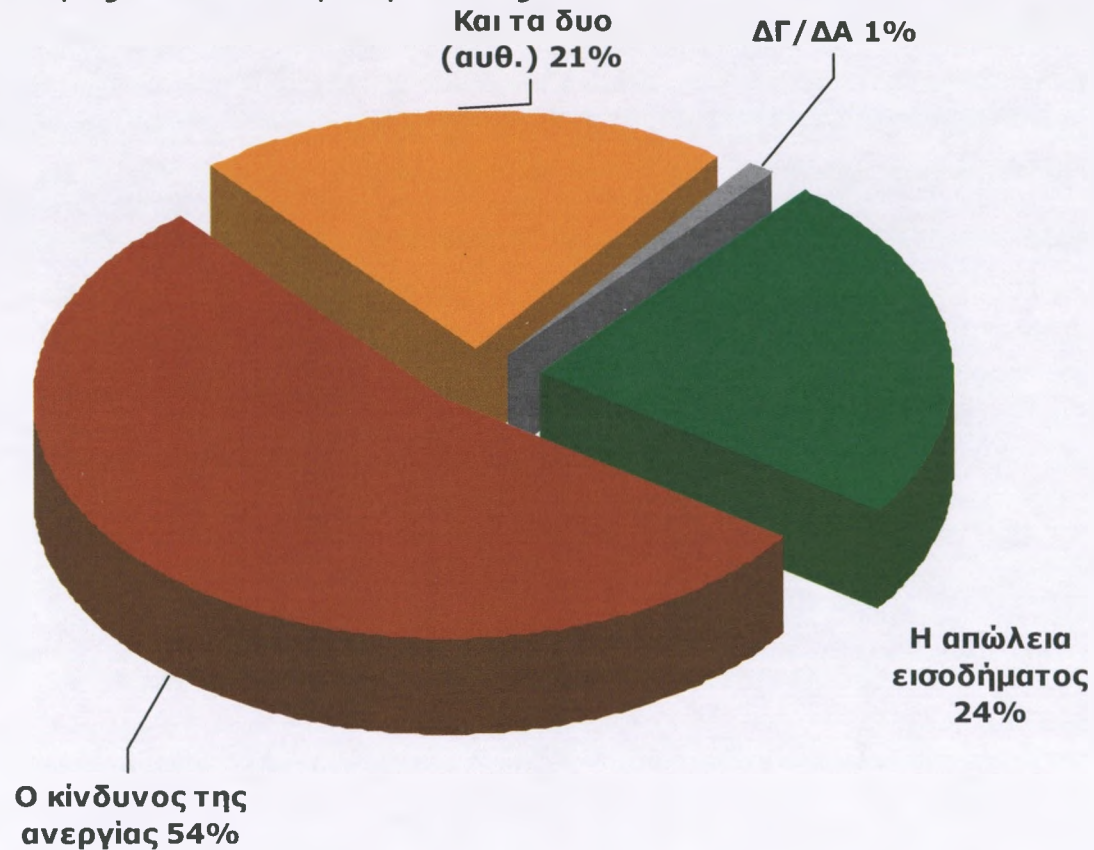
### Διαχρονικά στοιχεία

	3-4/2/2010	6-9/9/2010
<b>ΣΙΓΟΥΡΑ/ΜΑΛΛΟΝ ΝΑΙ</b>	<b>58%</b>	<b>38%</b>
<b>ΣΙΓΟΥΡΑ/ΜΑΛΛΟΝ ΟΧΙ</b>	<b>40%</b>	<b>60%</b>
<b>ΔΓ/ΔΑ</b>	<b>2%</b>	<b>2%</b>

Πηγή: Βάση Δεδομένων  
Metron Analysis

απασχολεί περισσότερο  
από τις κοινωνικές  
επιπτώσεις της κρίσης; Η  
απώλεια εισοδήματος ή ο  
κίνδυνος της ανεργίας;

**ΚΕΝΤΡΟ ΕΡΕΥΝΩΝ  
ΠΡΟΟΔΕΥΤΙΚΗΣ ΠΟΛΙΤΙΚΗΣ**





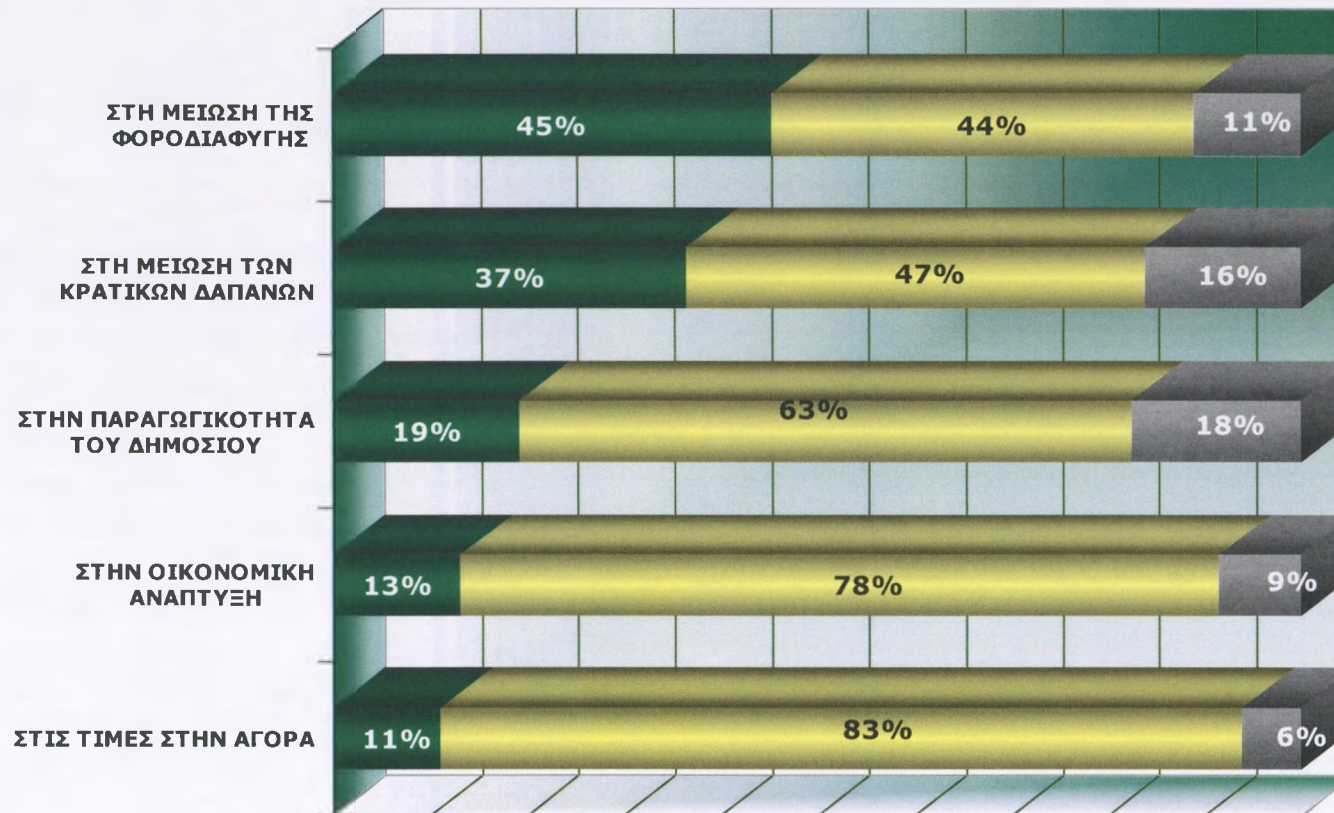
υπάρχει βελτίωση ή  
επιδείνωση σε κάθε ένα  
από τους παρακάτω  
τομείς τους τελευταίους  
μήνες;

## ΚΕΝΤΡΟ ΕΡΕΥΝΩΝ ΠΡΟΟΔΕΥΤΙΚΗΣ ΠΟΛΙΤΙΚΗΣ

■ ΒΕΛΤΙΩΣΗ

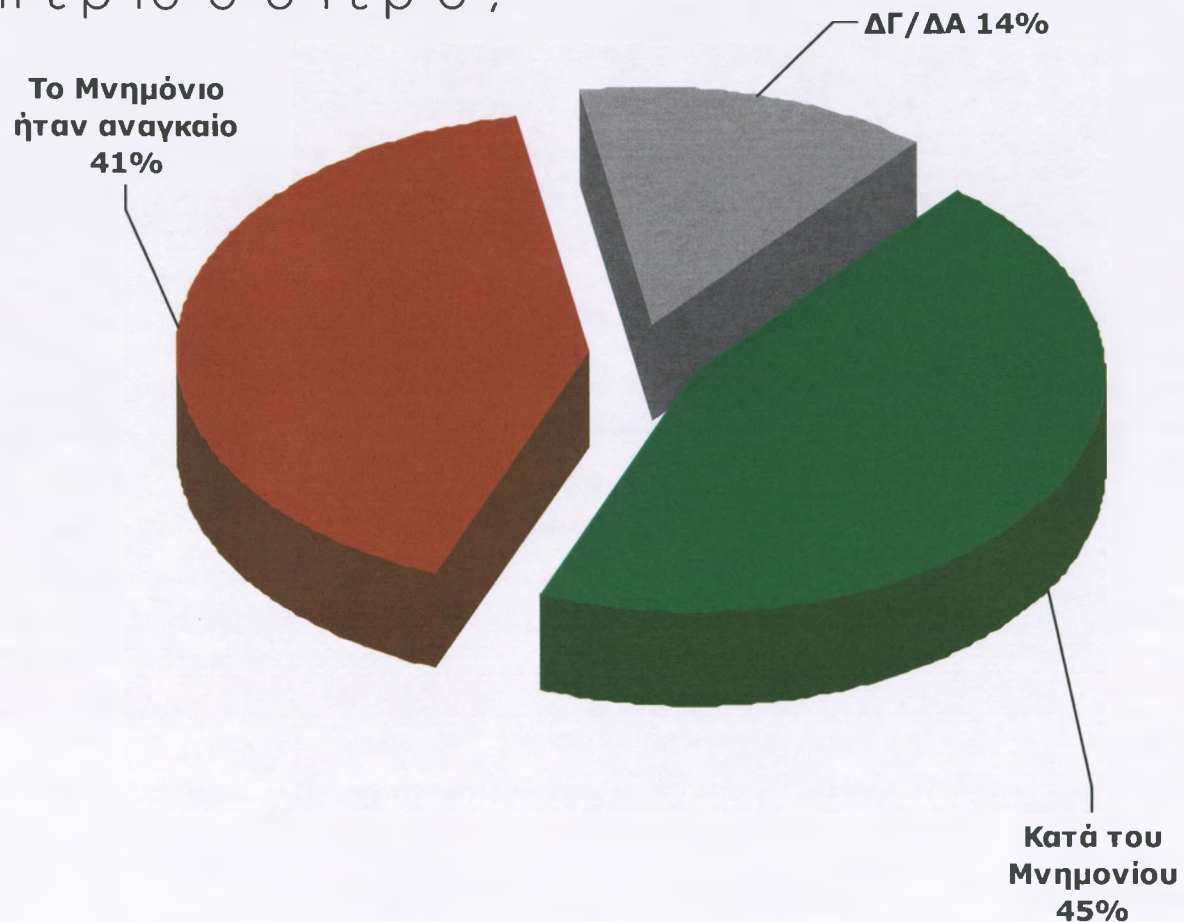
■ ΕΠΙΔΕΙΝΩΣΗ

■ ΔΓ/ΔΑ



Μνημόνιο ο κ. Λένε σίτισεν  
έπρεπε να ψηφιστεί και άλλοι  
λένε ότι το Μνημόνιο ήταν  
αναγκαίο να ψηφιστεί. Εσείς  
με ποια από τις δύο αυτές  
απόψεις συμφωνείτε  
περισσότερο;

ΚΕΝΤΡΟ ΕΡΕΥΝΩΝ  
ΠΡΟΟΔΕΥΤΙΚΗΣ ΠΟΛΙΤΙΚΗΣ



Η μνημονίου κατακρίνοντας  
 έπρεπε να ψηφιστεί και άλλοι  
 λένε ότι το Μνημόνιο ήταν  
 αναγκαίο να ψηφιστεί. Εσείς  
 με ποια από τις δύο αυτές  
 απόψεις συμφωνείτε  
 περισσότερο; (2)

**ΚΕΝΤΡΟ ΕΡΕΥΝΩΝ**  
**ΠΡΟΟΔΕΥΤΙΚΗΣ ΠΟΛΙΤΙΚΗΣ**

	ΨΗΦΟΣ ΣΤΙΣ ΒΟΥΛΕΥΤΙΚΕΣ ΕΚΛΟΓΕΣ 2009				
	ΣΥΝΟΛΟ	ΠΑΣΟΚ	ΝΔ	ΛΟΙΠΑ ΚΟΜΜΑΤΑ	ΑΛΛΟ**
ΚΑΤΑ ΤΟΥ ΜΝΗΜΟΝΙΟΥ	45%	30%	56%	61%	42%
ΤΟ ΜΝΗΜΟΝΙΟ ΗΤΑΝ ΑΝΑΓΚΑΙΟ	41%	64%	30%	31%	34%
ΔΓ/ΔΑ	14%	6%	15%	9%	25%

Με κύκλο σημειώνονται οι στατιστικά σημαντικές διαφορές

\*\* Λευκό/Άκυρο / Δεν ψήφισαν / ΔΑ

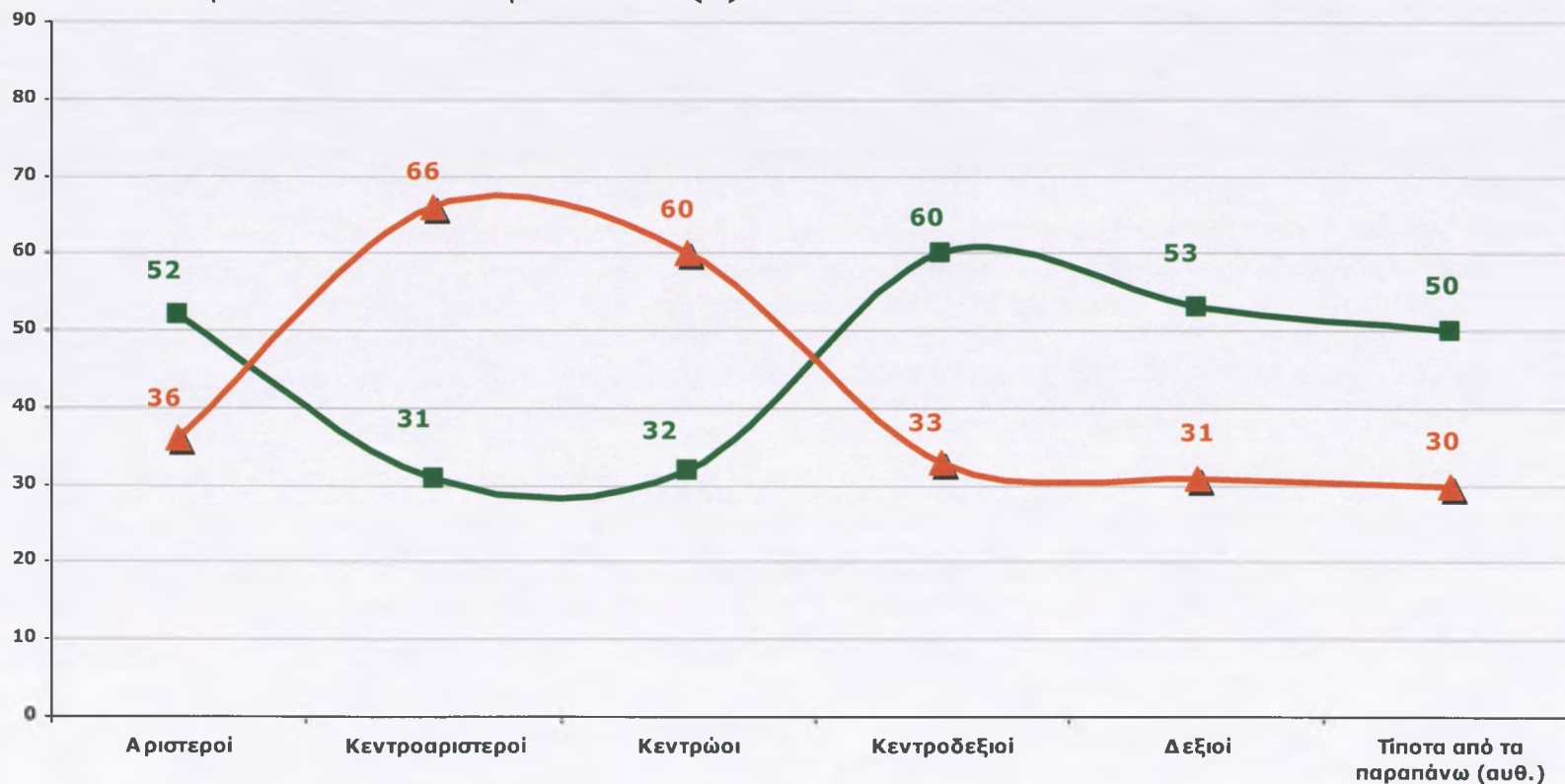
έπρεπε να ψηφιστεί και  
 άλλοι λένε ότι το  
 Μνημόνιο ήταν αναγκαίο  
 να ψηφιστεί. Εσείς με ποια  
 από τις δύο αυτές απόψεις


ΚΕΝΤΡΟ ΕΡΕΥΝΩΝ  
 ΠΡΟΟΔΕΥΤΙΚΗΣ ΠΟΛΙΤΙΚΗΣ

% συμφωνείτε

■ Κατά το Μνημόνιο (3)

▲ Το Μνημόνιο ήταν αναγκαίο



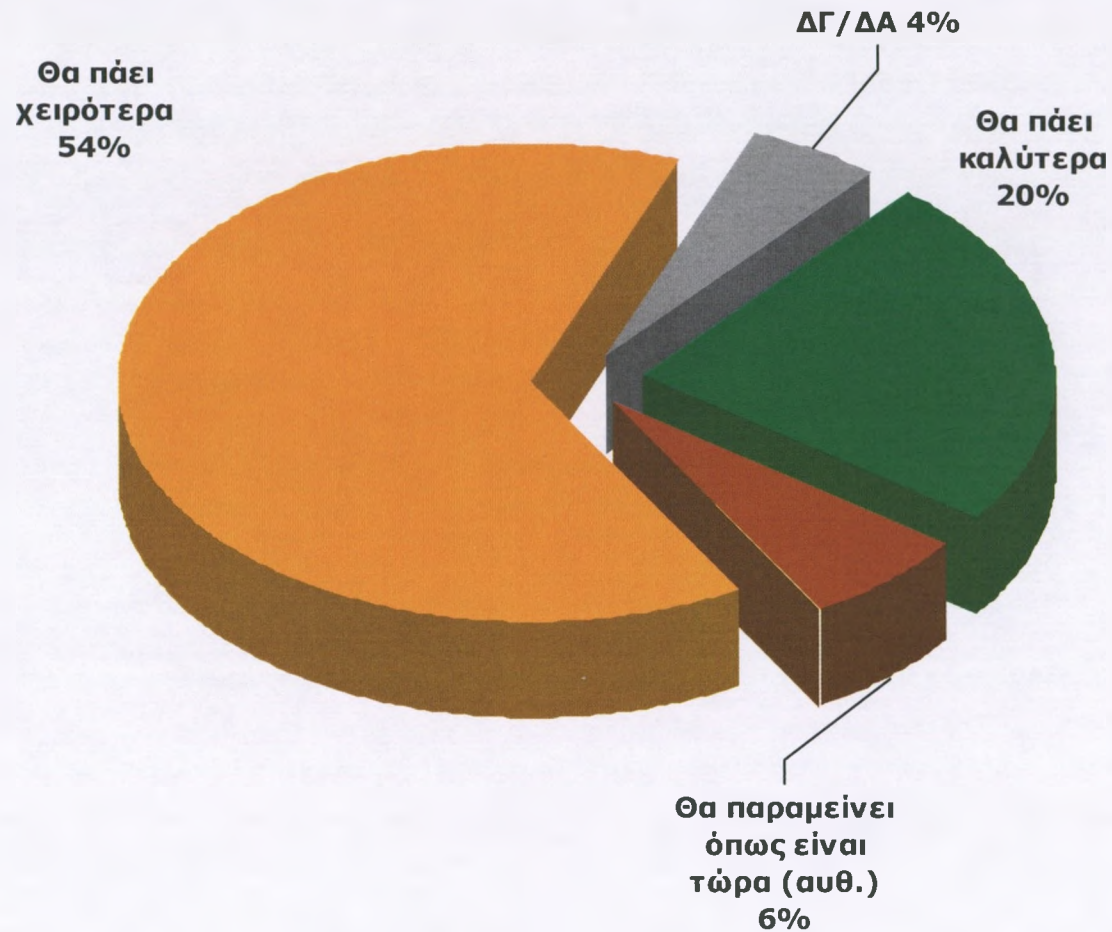


Προοπτικές &  
Προσδοκίες

METRONANALYSIS

Κατά τη γνώμη σας η  
Οικονομία μέσα στην  
επόμενη χρονιά θα  
καλυτερεύσει ή θα  
χειροτερεύσει;

ΚΕΝΤΡΟ ΕΡΕΥΝΩΝ  
ΠΡΟΟΔΕΥΤΙΚΗΣ ΠΟΛΙΤΙΚΗΣ



Οικονομία μέσα στην  
επόμενη χρονιά θα  
καλυτερεύσει ή θα  
χειροτερεύσει;

ΚΕΝΤΡΟ ΕΡΕΥΝΩΝ  
ΠΡΟΟΔΕΥΤΙΚΗΣ ΠΟΛΙΤΙΚΗΣ

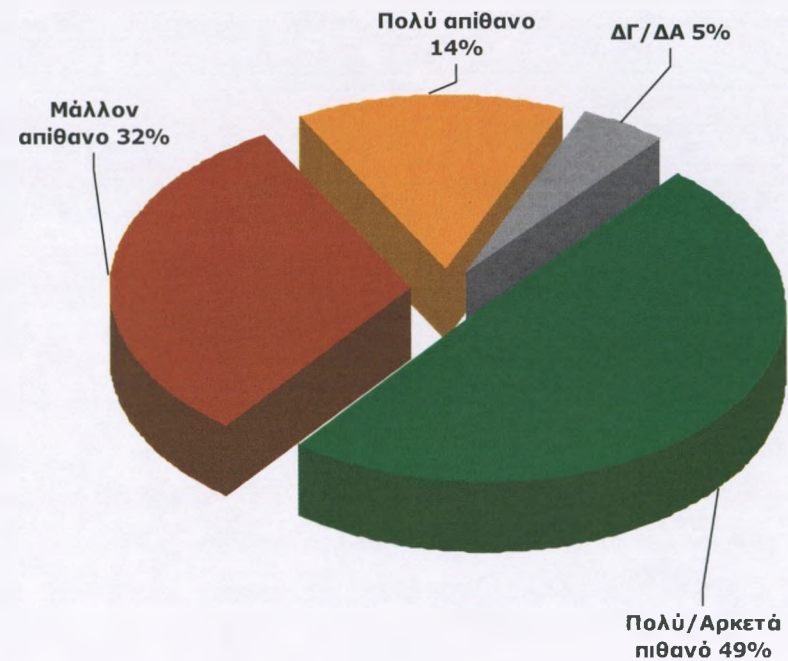
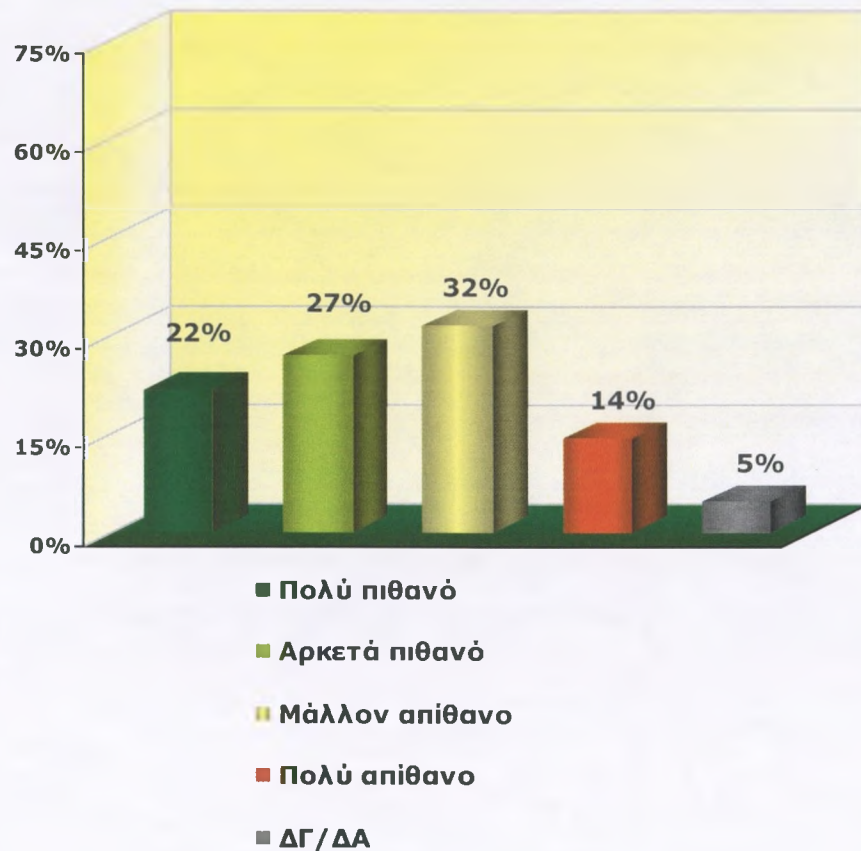
### Διαχρονικά στοιχεία

	29-30/4/2009	6-9/9/2010
ΘΑ ΠΑΕΙ ΚΑΛΥΤΕΡΑ	27%	20%
ΘΑ ΠΑΡΑΜΕΙΝΕΙ ΟΠΩΣ ΕΙΝΑΙ ΤΩΡΑ (ΑΥΘ.)	6%	6%
ΘΑ ΠΑΕΙ ΧΕΙΡΟΤΕΡΑ	62%	70%
ΔΓ/ΔΑ	5%	4%


Πηγή: Βάση Δεδομένων  
Metron Analysis

απίθανο είναι να  
χρεοκοπήσει η χώρα  
μας μέσα στα επόμενα  
χρόνια κατά τη γνώμη  
σας;

**ΚΕΝΤΡΟ ΕΡΕΥΝΩΝ  
ΠΡΟΟΔΕΥΤΙΚΗΣ ΠΟΛΙΤΙΚΗΣ**







Το Ευρώ και η Κρίση

METRONANALYSIS

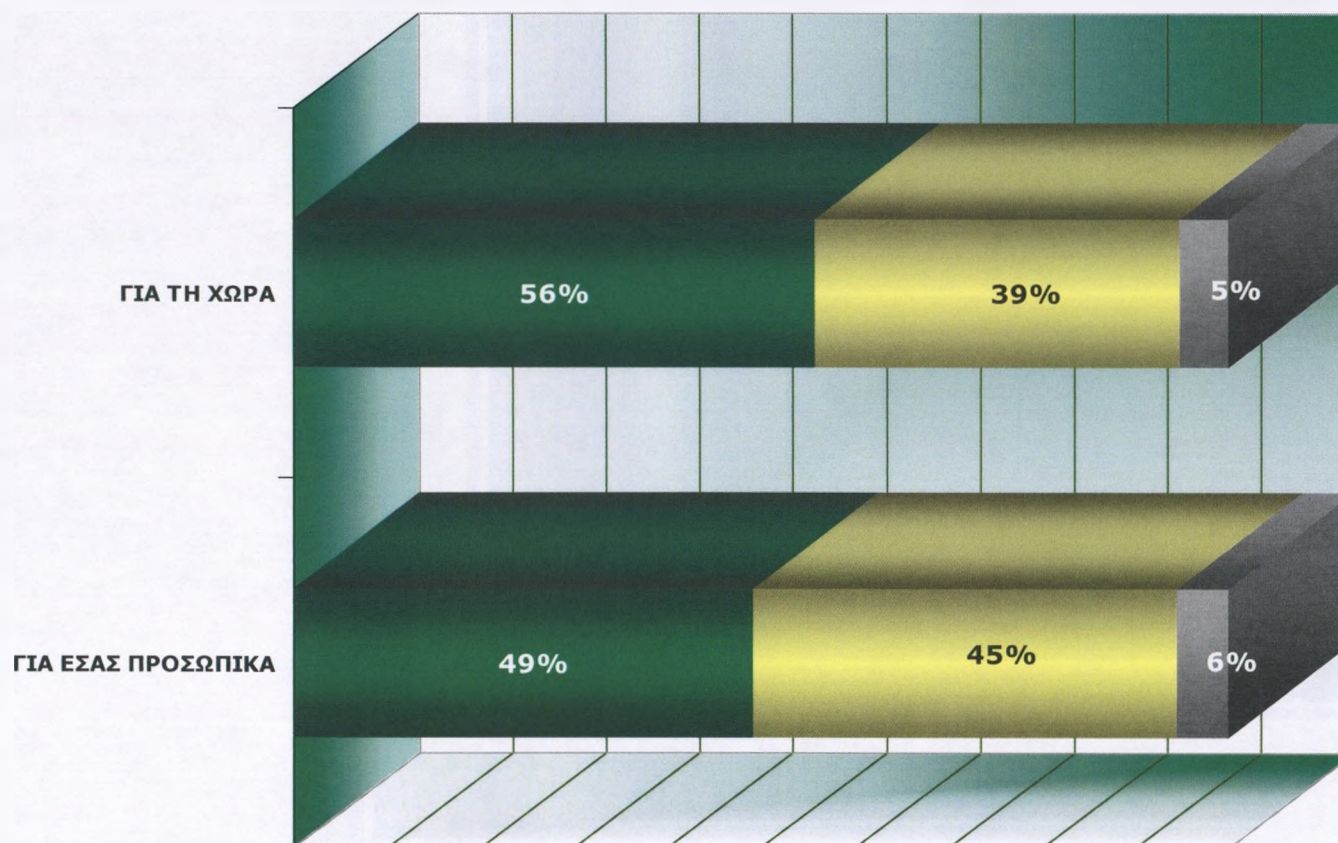
Ποια είναι η γνώμη  
σας για το Ευρώ;  
Κατά τη γνώμη σας  
είναι πλεονέκτημα ή  
μειονέκτημα ...

ΚΕΝΤΡΟ ΕΡΕΥΝΩΝ  
ΠΡΟΟΔΕΥΤΙΚΗΣ ΠΟΛΙΤΙΚΗΣ

■ ΠΛΕΟΝΕΚΤΗΜΑ

■ ΜΕΙΟΝΕΚΤΗΜΑ

■ ΔΓ/ΔΑ



Ποια είναι η γνώμη σας για το Ευρώ; Κατά τη γνώμη σας είναι πλεονέκτημα ή μειονέκτημα ... (2)

ΚΕΝΤΡΟ ΕΡΕΥΝΩΝ  
ΠΡΟΟΔΕΥΤΙΚΗΣ ΠΟΛΙΤΙΚΗΣ

	ΨΗΦΟΣ ΣΤΙΣ ΒΟΥΛΕΥΤΙΚΕΣ ΕΚΛΟΓΕΣ 2009				
	ΣΥΝΟΛΟ	ΠΑΣΟΚ	ΝΔ	ΛΟΙΠΑ ΚΟΜΜΑΤΑ	ΑΛΛΟ**
	ΓΙΑ ΤΗ ΧΩΡΑ				
ΠΛΕΟΝΕΚΤΗΜΑ	56%	62%	58%	56%	47%
ΜΕΙΟΝΕΚΤΗΜΑ	39%	35%	38%	40%	44%
ΔΓ/ΔΑ	5%	3%	5%	4%	9%
	ΓΙΑ ΕΞΑΣ ΠΡΟΣΩΠΙΚΑ				
ΠΛΕΟΝΕΚΤΗΜΑ	49%	57%	48%	48%	42%
ΜΕΙΟΝΕΚΤΗΜΑ	45%	40%	46%	47%	50%
ΔΓ/ΔΑ	6%	3%	6%	5%	8%

Με κύκλο σημειώνονται οι στατιστικά σημαντικές διαφορές

\*\* Λε γκό/Άκυρο /Δ ε ν ψή φισ αν /Δ Α

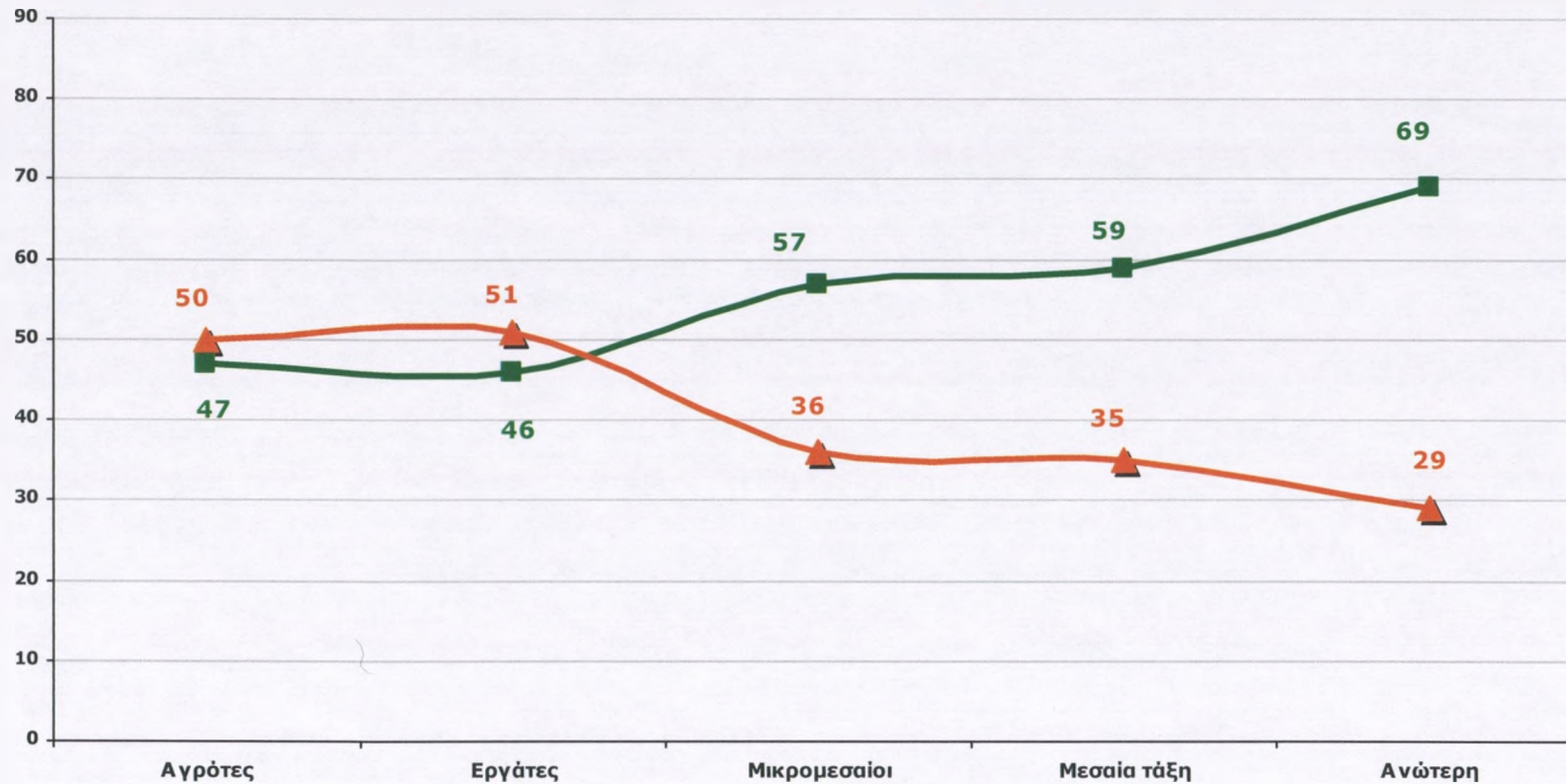
σας για το Ευρώ;  
Κατά τη γνώμη σας  
είναι πλεονέκτημα ή  
μειονέκτημα για τη

%

χώρα; (3)

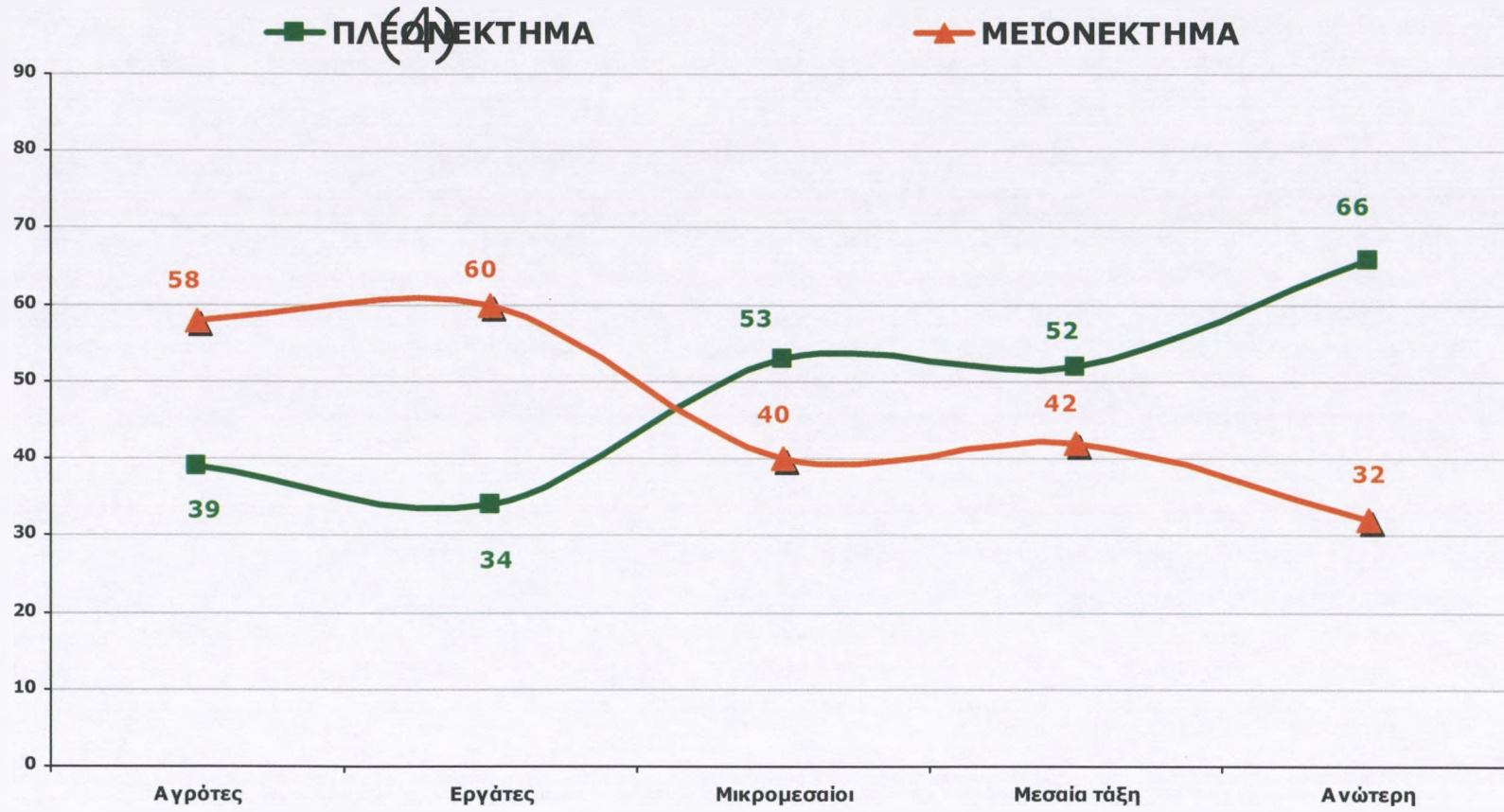
■ ΠΛΕΟΝΕΚΤΗΜΑ

▲ ΜΕΙΟΝΕΚΤΗΜΑ



Κατά τη γνώμη σας  
είναι πλεονέκτημα ή  
μειονέκτημα για  
σας προσωπικά;

ΚΕΝΤΡΟ ΕΡΕΥΝΩΝ  
ΠΡΟΟΔΕΥΤΙΚΗΣ ΠΟΛΙΤΙΚΗΣ



...το μνημόνιο και κανείς σίγουρα  
 έπρεπε να ψηφιστεί και άλλοι  
 λένε ότι το μνημόνιο ήταν  
 αναγκαίο να ψηφιστεί. Εσείς  
 με ποια από τις δύο αυτές  
 απόψεις συμφωνείτε

## ΚΕΝΤΡΟ ΕΡΕΥΝΩΝ ΠΡΟΟΔΕΥΤΙΚΗΣ ΠΟΛΙΤΙΚΗΣ

περισσότερο: (5)

	ΕΥΡΩ ΓΙΑ ΤΗ ΧΩΡΑ			
	ΣΥΝΟΛΟ	ΠΛΕΟΝΕΚΤΗΜΑ	ΜΕΙΟΝΕΚΤΗΜΑ	ΔΓ/ΔΑ*
ΚΑΤΑ ΤΟΥ ΜΝΗΜΟΝΙΟΥ	45%	39%	51%	52%
ΤΟ ΜΝΗΜΟΝΙΟ ΗΤΑΝ ΑΝΑΓΚΑΙΟ	41%	52%	30%	21%
ΔΓ/ΔΑ	14%	9%	19%	27%

	ΕΥΡΩ ΓΙΑ ΤΟΥΣ ΙΔΙΟΥΣ ΠΡΟΣΩΠΙΚΑ			
	ΣΥΝΟΛΟ	ΠΛΕΟΝΕΚΤΗΜΑ	ΜΕΙΟΝΕΚΤΗΜΑ	ΔΓ/ΔΑ*
ΚΑΤΑ ΤΟΥ ΜΝΗΜΟΝΙΟΥ	45%	39%	51%	49%
ΤΟ ΜΝΗΜΟΝΙΟ ΗΤΑΝ ΑΝΑΓΚΑΙΟ	41%	54%	31%	25%
ΔΓ/ΔΑ	14%	8%	19%	27%

Με κύκλο σημειώνονται οι στατιστικά σημαντικές διαφορές


\* Βάση μικρότερη των 60 ατόμων

...το μνημόνιο...  
 έπρεπε να ψηφιστεί και άλλοι  
 λένε ότι το Μνημόνιο ήταν  
 αναγκαίο να ψηφιστεί. Εσείς  
 με ποια από τις δύο αυτές  
 απόψεις συμφωνείτε  
 περισσότερο; (6)

**ΚΕΝΤΡΟ ΕΡΕΥΝΩΝ  
 ΠΡΟΟΔΕΥΤΙΚΗΣ ΠΟΛΙΤΙΚΗΣ**

	ΠΙΘΑΝΟΤΗΤΑ ΧΡΕΟΚΟΠΙΑΣ			
	ΣΥΝΟΛΟ	ΠΟΛΥ/ΑΡΚΕΤΑ ΠΙΘΑΝΟ	ΜΑΛΛΟΝ/ΠΟΛΥ ΑΠΙΘΑΝΟ	ΔΓ/ΔΑ
ΚΑΤΑ ΤΟΥ ΜΝΗΜΟΝΙΟΥ	45%	59%	31%	27%
ΤΟ ΜΝΗΜΟΝΙΟ ΗΤΑΝ ΑΝΑΓΚΑΙΟ	41%	29%	57%	35%
ΔΓ/ΔΑ	14%	13%	13%	37%

*Με κύκλο σημειώνονται οι στατιστικά σημαντικές διαφορές*



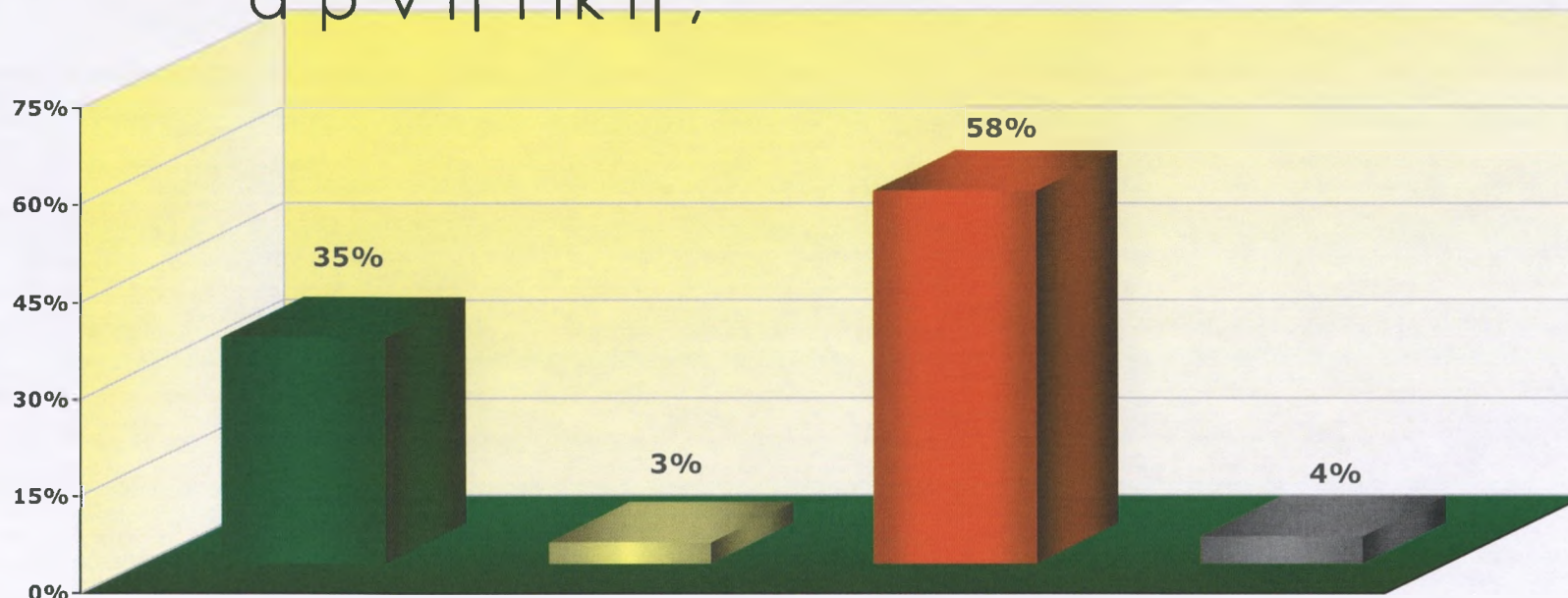
Πολιτικό Σύστημα &  
Οικονομική Κρίση

METRONANALYSIS



Οικονομική πολιτική  
της Κυβέρνησης  
συνολικά; Μάλλον  
θετική ή μάλλον  
αρνητική;

ΚΕΝΤΡΟ ΕΡΕΥΝΩΝ  
ΠΡΟΟΔΕΥΤΙΚΗΣ ΠΟΛΙΤΙΚΗΣ



- Μάλλον θετική
- Ούτε θετική, ούτε αρνητική (αυθ.)
- Μάλλον αρνητική
- ΔΓ/ΔΑ

Πως κρίνετε την  
 Οικονομική πολιτική της  
 Κυβέρνησης συνολικά;  
 Μάλλον θετική ή μάλλον  
 αρνητική; (2)

**ΚΕΝΤΡΟ ΕΡΕΥΝΩΝ**  
**ΠΡΟΟΔΕΥΤΙΚΗΣ ΠΟΛΙΤΙΚΗΣ**

	ΨΗΦΟΣ ΣΤΙΣ ΒΟΥΛΕΥΤΙΚΕΣ ΕΚΛΟΓΕΣ 2009				
	ΣΥΝΟΛΟ	ΠΑΣΟΚ	ΝΔ	ΛΟΙΠΑ ΚΟΜΜΑΤΑ	ΑΛΛΟ**
<b>ΜΑΛΛΟΝ ΘΕΤΙΚΗ</b>	<b>35%</b>	<b>58%</b>	<b>19%</b>	<b>24%</b>	<b>29%</b>
<b>ΟΥΤΕ ΘΕΤΙΚΗ, ΟΥΤΕ ΑΡΝΗΤΙΚΗ (ΑΥΘ.)</b>	<b>3%</b>	<b>3%</b>	<b>3%</b>	<b>3%</b>	<b>4%</b>
<b>ΜΑΛΛΟΝ ΑΡΝΗΤΙΚΗ</b>	<b>58%</b>	<b>37%</b>	<b>73%</b>	<b>70%</b>	<b>61%</b>
<b>ΔΓ/ΔΑ</b>	<b>4%</b>	<b>2%</b>	<b>5%</b>	<b>2%</b>	<b>7%</b>

Με κύκλο σημειώνονται οι στατιστικά σημαντικές διαφορές

\*\* Λεγικό/Άκυρο /Δεν ψήφισαν /ΔΑ

‘Πως κρίνετε την  
Οικονομική πολιτική της  
Κυβέρνησης συνολικά;  
Μάλλον θετική ή  
μάλλον αρνητική;’ (3)

**ΚΕΝΤΡΟ ΕΡΕΥΝΩΝ**  
**ΠΡΟΟΔΕΥΤΙΚΗΣ ΠΟΛΙΤΙΚΗΣ**

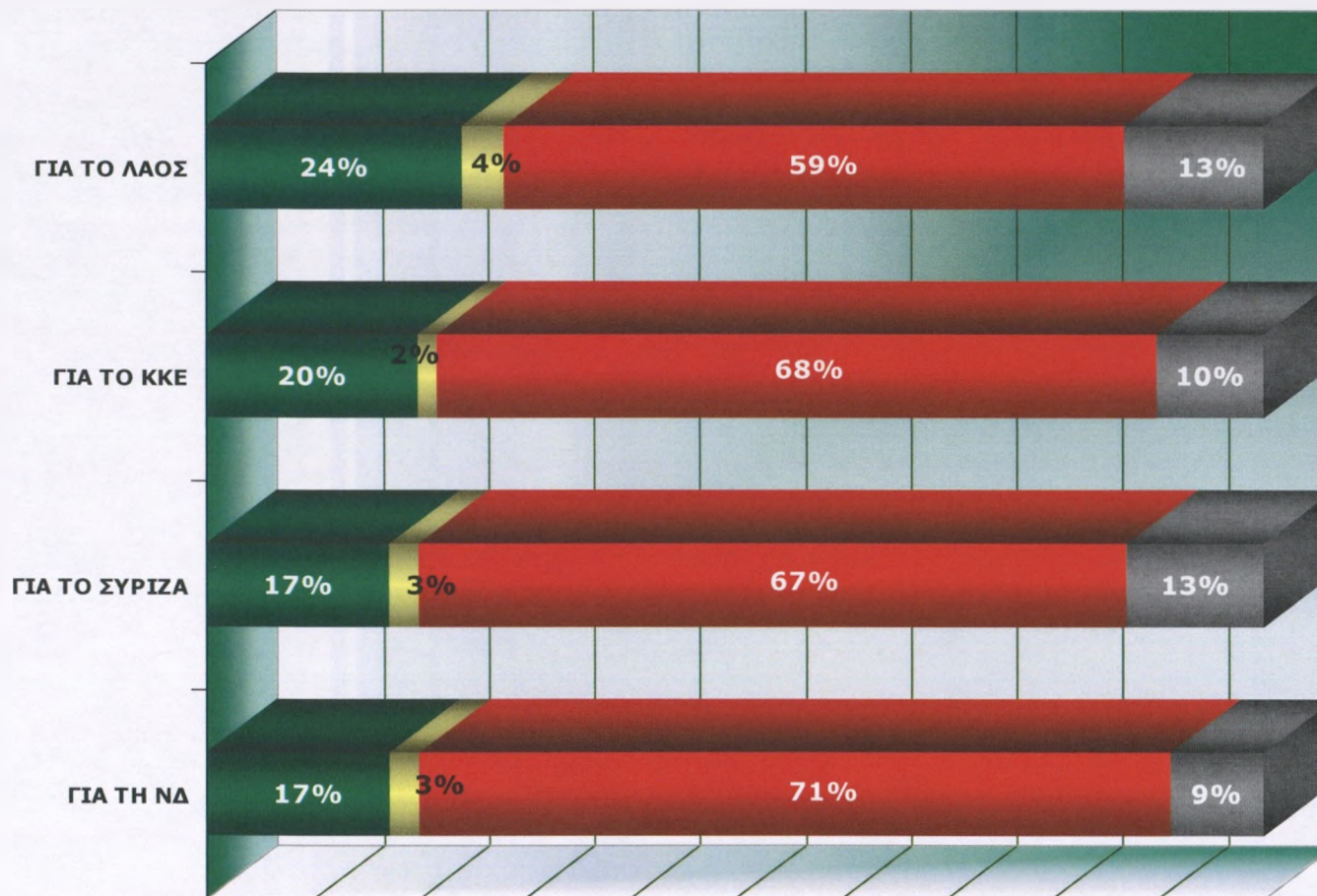
	ΑΠΟΨΗ ΓΙΑ ΤΟ ΜΝΗΜΟΝΙΟ		
	ΣΥΝΟΛΟ	ΚΑΤΑ ΤΟΥ ΜΝΗΜΟΝΙΟΥ	ΤΟ ΜΝΗΜΟΝΙΟ ΗΤΑΝ ΑΝΑΓΚΑΙΟ
<b>ΜΑΛΛΟΝ ΘΕΤΙΚΗ</b>	<b>35%</b>	<b>11%</b>	<b>63%</b>
<b>ΟΥΤΕ ΘΕΤΙΚΗ, ΟΥΤΕ ΑΡΝΗΤΙΚΗ (ΑΥΘ.)</b>	<b>3%</b>	<b>3%</b>	<b>3%</b>
<b>ΜΑΛΛΟΝ ΑΡΝΗΤΙΚΗ</b>	<b>58%</b>	<b>84%</b>	<b>31%</b>
<b>ΔΓ/ΔΑ</b>	<b>4%</b>	<b>2%</b>	<b>3%</b>

*Με κύκλο σημειώνονται οι στατιστικά σημαντικές διαφορές*

‘Και ποια είναι η γνώμη σας για τη στάση και τις θέσεις κάθε κόμματος ξεχωριστά στα θέματα της Οικονομίας;’

ΚΕΝΤΡΟ ΕΡΕΥΝΩΝ  
ΠΡΟΟΔΕΥΤΙΚΗΣ ΠΟΛΙΤΙΚΗΣ

■ ΜΑΛΛΟΝ ΘΕΤΙΚΗ ■ ΟΥΤΕ ΘΕΤΙΚΗ, ΟΥΤΕ ΑΡΝΗΤΙΚΗ (ΑΥΘ.) ■ ΜΑΛΛΟΝ ΑΡΝΗΤΙΚΗ ■ ΔΓ/ΔΑ



σας για τη στάση και τις θέσεις κάθε κόμματος ξεχωριστά στα θέματα της Οικονομίας; (2)

**ΚΕΝΤΡΟ ΕΡΕΥΝΩΝ ΠΡΟΟΔΕΥΤΙΚΗΣ ΠΟΛΙΤΙΚΗΣ**

	ΨΗΦΟΣ ΣΤΙΣ ΒΟΥΛΕΥΤΙΚΕΣ ΕΚΛΟΓΕΣ 2009				
	ΣΥΝΟΛΟ	ΠΑΣΟΚ	ΝΔ	ΛΟΙΠΑ ΚΟΜΜΑΤΑ	ΑΛΛΟ **
	<b>ΓΙΑ ΤΟ ΛΑΟΣ</b>				
ΜΑΛΛΟΝ ΘΕΤΙΚΗ	24%	30%	26%	27%	16%
ΟΥΤΕ ΘΕΤΙΚΗ-ΟΥΤΕ ΑΡΝΗΤΙΚΗ (ΑΥΘ.)	4%	5%	4%	1%	5%
ΜΑΛΛΟΝ ΑΡΝΗΤΙΚΗ	59%	55%	61%	64%	59%
ΔΓ/ΔΑ	13%	11%	10%	9%	21%
	<b>ΓΙΑ ΤΟ ΚΚΕ</b>				
ΜΑΛΛΟΝ ΘΕΤΙΚΗ	20%	16%	18%	41%	14%
ΟΥΤΕ ΘΕΤΙΚΗ-ΟΥΤΕ ΑΡΝΗΤΙΚΗ (ΑΥΘ.)	2%	1%	2%	1%	3%
ΜΑΛΛΟΝ ΑΡΝΗΤΙΚΗ	68%	75%	72%	54%	65%
ΔΓ/ΔΑ	10%	8%	8%	4%	18%
	<b>ΓΙΑ ΤΟ ΣΥΡΙΖΑ</b>				
ΜΑΛΛΟΝ ΘΕΤΙΚΗ	17%	17%	19%	26%	12%
ΟΥΤΕ ΘΕΤΙΚΗ-ΟΥΤΕ ΑΡΝΗΤΙΚΗ (ΑΥΘ.)	3%	2%	3%	2%	4%
ΜΑΛΛΟΝ ΑΡΝΗΤΙΚΗ	67%	69%	69%	64%	65%
ΔΓ/ΔΑ	13%	12%	9%	8%	19%
	<b>ΓΙΑ ΤΗ ΝΔ</b>				
ΜΑΛΛΟΝ ΘΕΤΙΚΗ	17%	10%	40%	11%	10%
ΟΥΤΕ ΘΕΤΙΚΗ-ΟΥΤΕ ΑΡΝΗΤΙΚΗ (ΑΥΘ.)	3%	3%	3%	1%	3%
ΜΑΛΛΟΝ ΑΡΝΗΤΙΚΗ	71%	80%	53%	83%	70%
ΔΓ/ΔΑ	9%	7%	4%	5%	17%

\*\* Λε κού/Άκυρο /Δ εν ψή φισ αν /Δ Α

Με κύκλο σημειώνονται οι στατιστικά σημαντικές διαφορές

γνώμη σας για τη  
στάση και τις  
θέσεις της ΝΔ στα  
θέματα της

ΚΕΝΤΡΟ ΕΡΕΥΝΩΝ  
ΠΡΟΟΔΕΥΤΙΚΗΣ ΠΟΛΙΤΙΚΗΣ

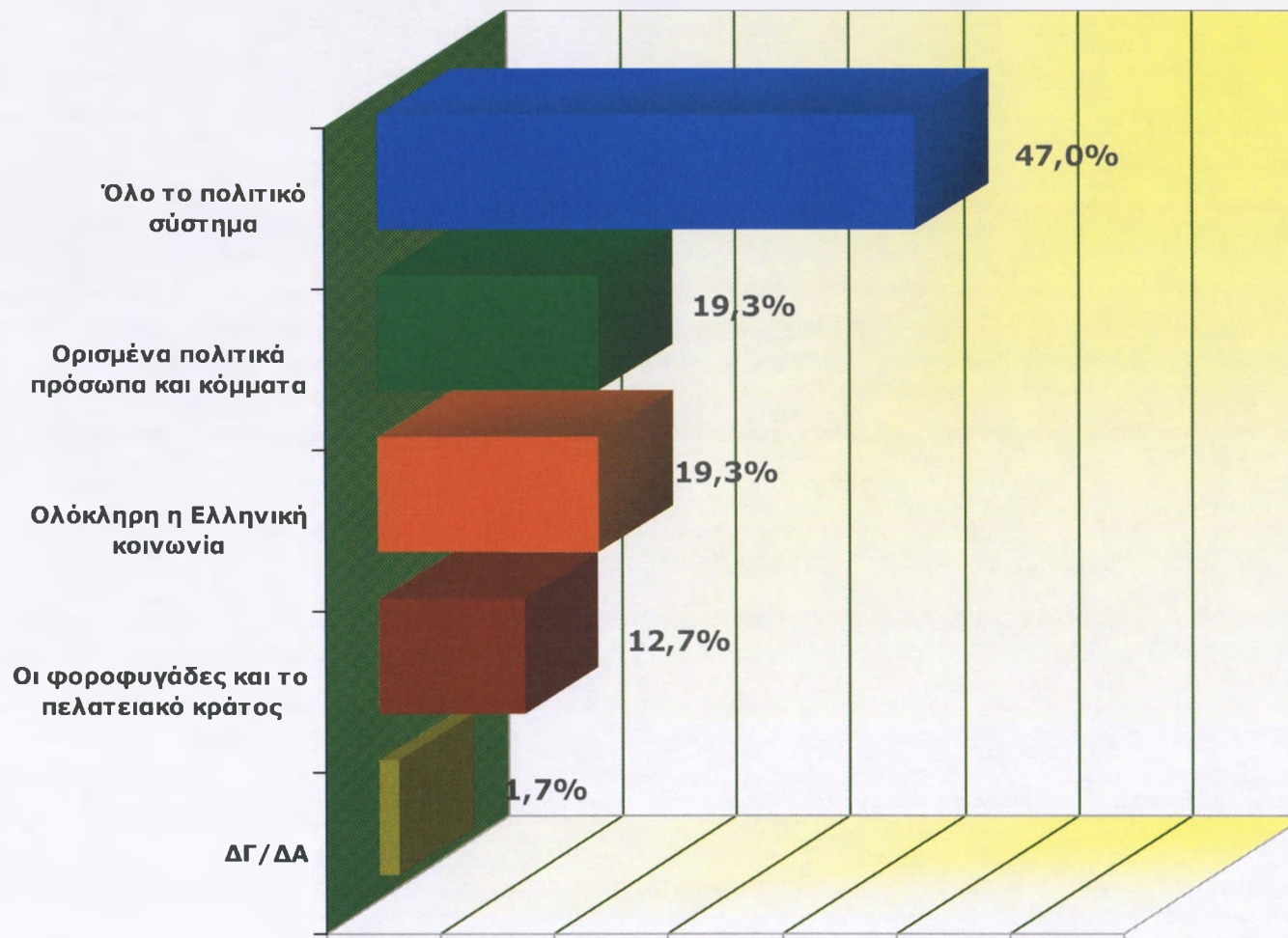
Οικονομίας; (3)

	ΑΠΟΨΗ ΓΙΑ ΤΟ ΜΝΗΜΟΝΙΟ		
	ΣΥΝΟΛΟ	ΚΑΤΑ ΤΟΥ ΜΝΗΜΟΝΙΟΥ	ΤΟ ΜΝΗΜΟΝΙΟ ΗΤΑΝ ΑΝΑΓΚΑΙΟ
ΜΑΛΛΟΝ ΘΕΤΙΚΗ	17%	21%	15%
ΟΥΤΕ ΘΕΤΙΚΗ, ΟΥΤΕ ΑΡΝΗΤΙΚΗ (ΑΥΘ.)	3%	4%	1%
ΜΑΛΛΟΝ ΑΡΝΗΤΙΚΗ	71%	70%	77%
ΔΓ/ΔΑ	9%	5%	7%

Με κύκλο σημειώνονται οι στατιστικά σημαντικές διαφορές

Ποιοι νομίζετε ότι έχουν την κύρια ευθύνη για την κατάσταση στην οποία έφτασε η Οικονομία μας;

ΚΕΝΤΡΟ ΕΡΕΥΝΩΝ  
ΠΡΟΟΔΕΥΤΙΚΗΣ ΠΟΛΙΤΙΚΗΣ



‘ Ποιοι νομίζετε ότι έχουν την κύρια ευθύνη για την κατάσταση στην οποία έφτασε η Οικονομία μας;’ (2)

**ΚΕΝΤΡΟ ΕΡΕΥΝΩΝ  
ΠΡΟΟΔΕΥΤΙΚΗΣ ΠΟΛΙΤΙΚΗΣ**

	ΨΗΦΟΣ ΣΤΙΣ ΒΟΥΛΕΥΤΙΚΕΣ ΕΚΛΟΓΕΣ 2009				
	ΣΥΝΟΛΟ	ΠΑΣΟΚ	ΝΔ	ΛΟΙΠΑ ΚΟΜΜΑΤΑ	ΑΛΛΟ**
ΟΛΟ ΤΟ ΠΟΛΙΤΚΟ ΣΥΣΤΗΜΑ	47%	42%	53%	53%	44%
ΟΡΙΣΜΕΝΑ ΠΟΛΙΤΙΚΑ ΠΡΟΣΩΠΑ ΚΑΙ ΚΟΜΜΑΤΑ	19%	24%	19%	19%	14%
ΟΛΟΚΛΗΡΗ Η ΕΛΛΗΝΙΚΗ ΚΟΙΝΩΝΙΑ	19%	19%	13%	15%	28%
ΟΙ ΦΟΡΟΦΥΓΑΔΕΣ ΚΑΙ ΤΟ ΠΕΛΑΤΕΙΑΚΟ ΚΡΑΤΟΣ	13%	15%	14%	12%	10%
ΔΓ/ΔΑ	2%	1%	1%	1%	4%

Με κύκλο σημειώνονται οι στατιστικά σημαντικές διαφορές

\*\* Λευκό/Άκυρο /Δεν ψήφισαν /ΔΑ



Ευχαριστούμε Πολύ

METRONANALYSIS