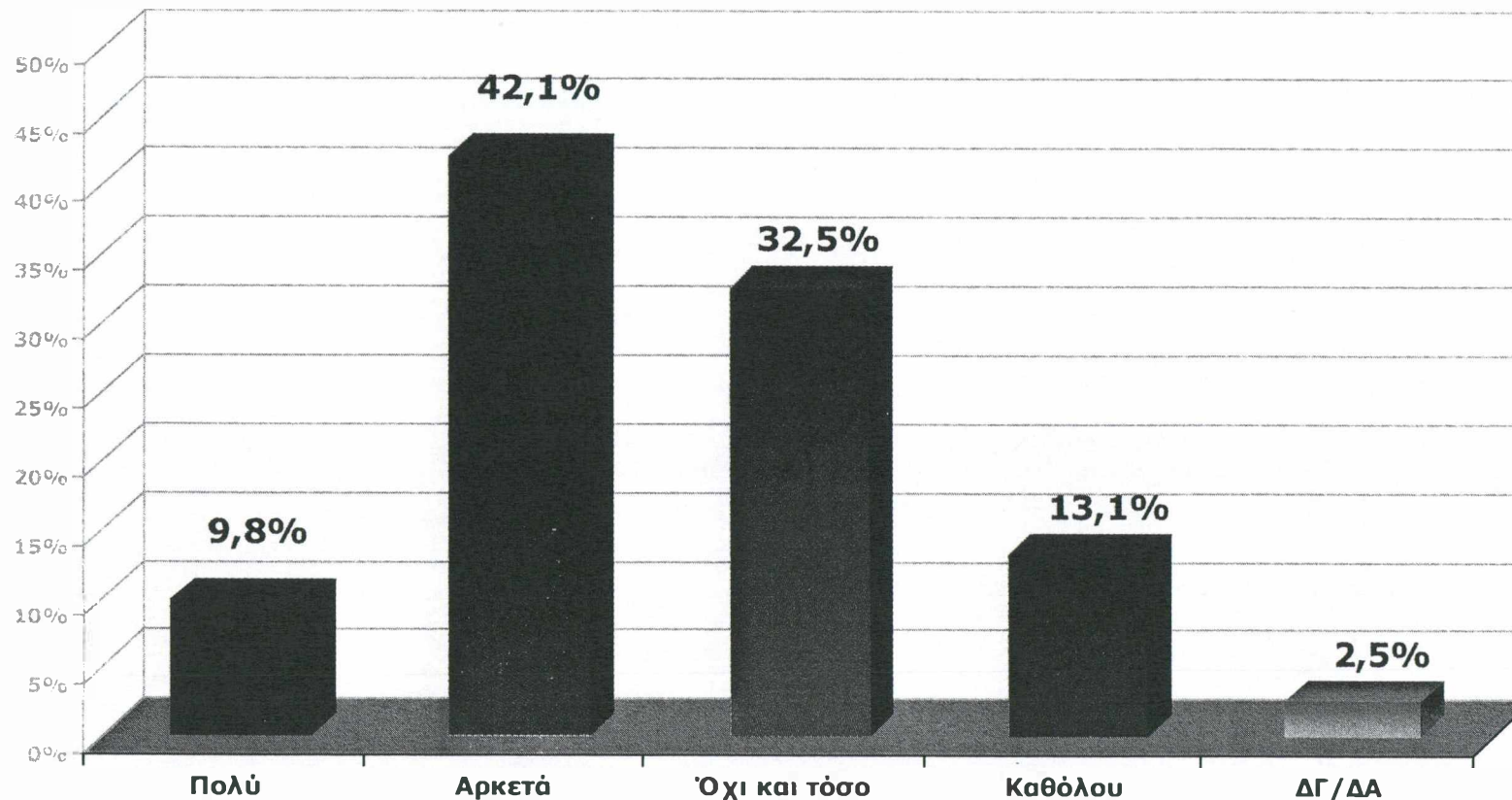


Βαθμός αισιοδοξίας για τα προσωπικά και επαγγελματικά σχέδια

"Γενικά πόσο αισιόδοξος/η είστε για τα προσωπικά και επαγγελματικά σας σχέδια;"

Δείκτης Προσωπικής Αισιοδοξίας (πολύ+αρκετά): **51,9%**-47,3% Φεβρουάριος 2004*

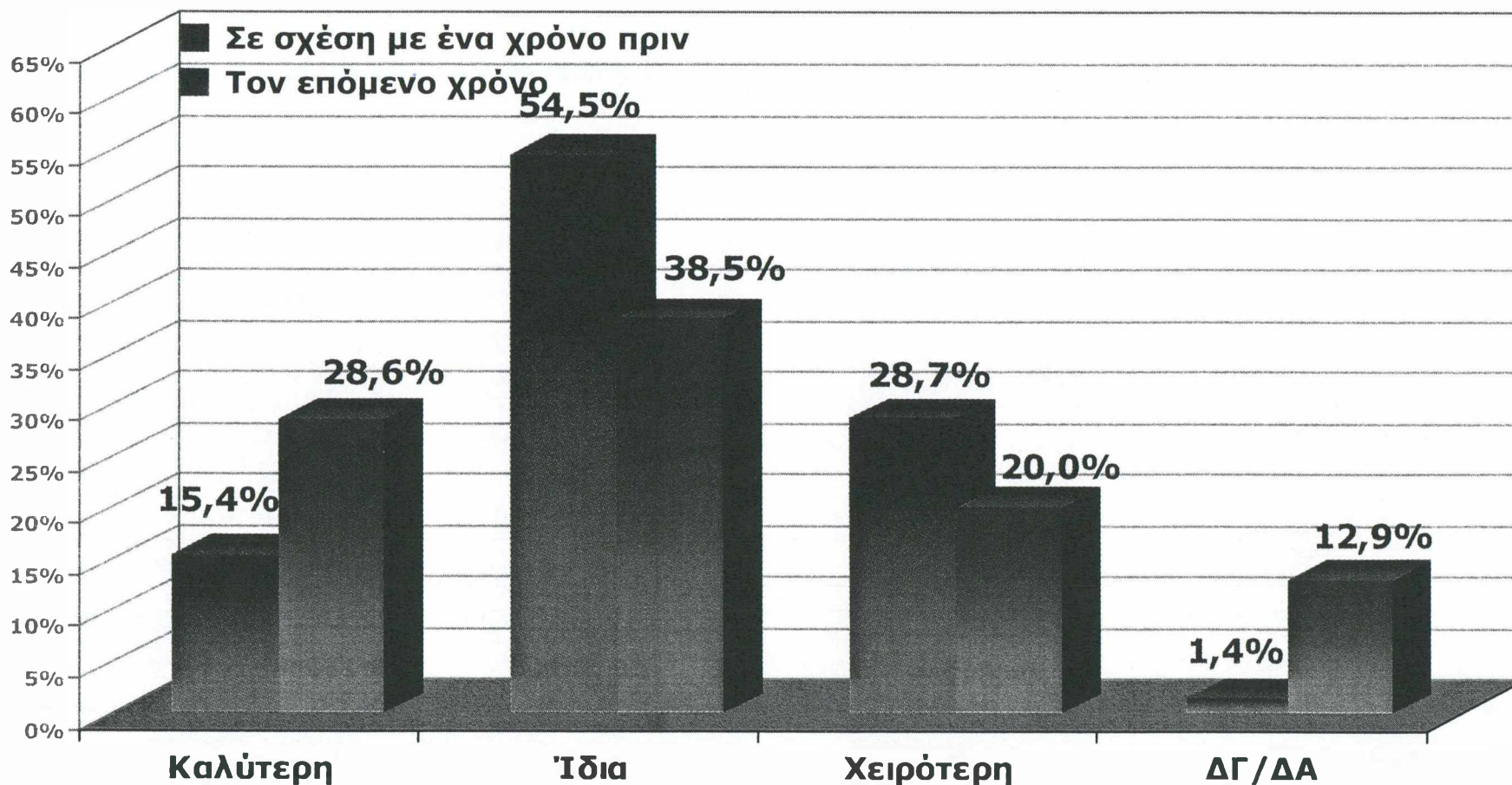


*Πανελλαδική Συνδρομητική έρευνα Metron Forum 6

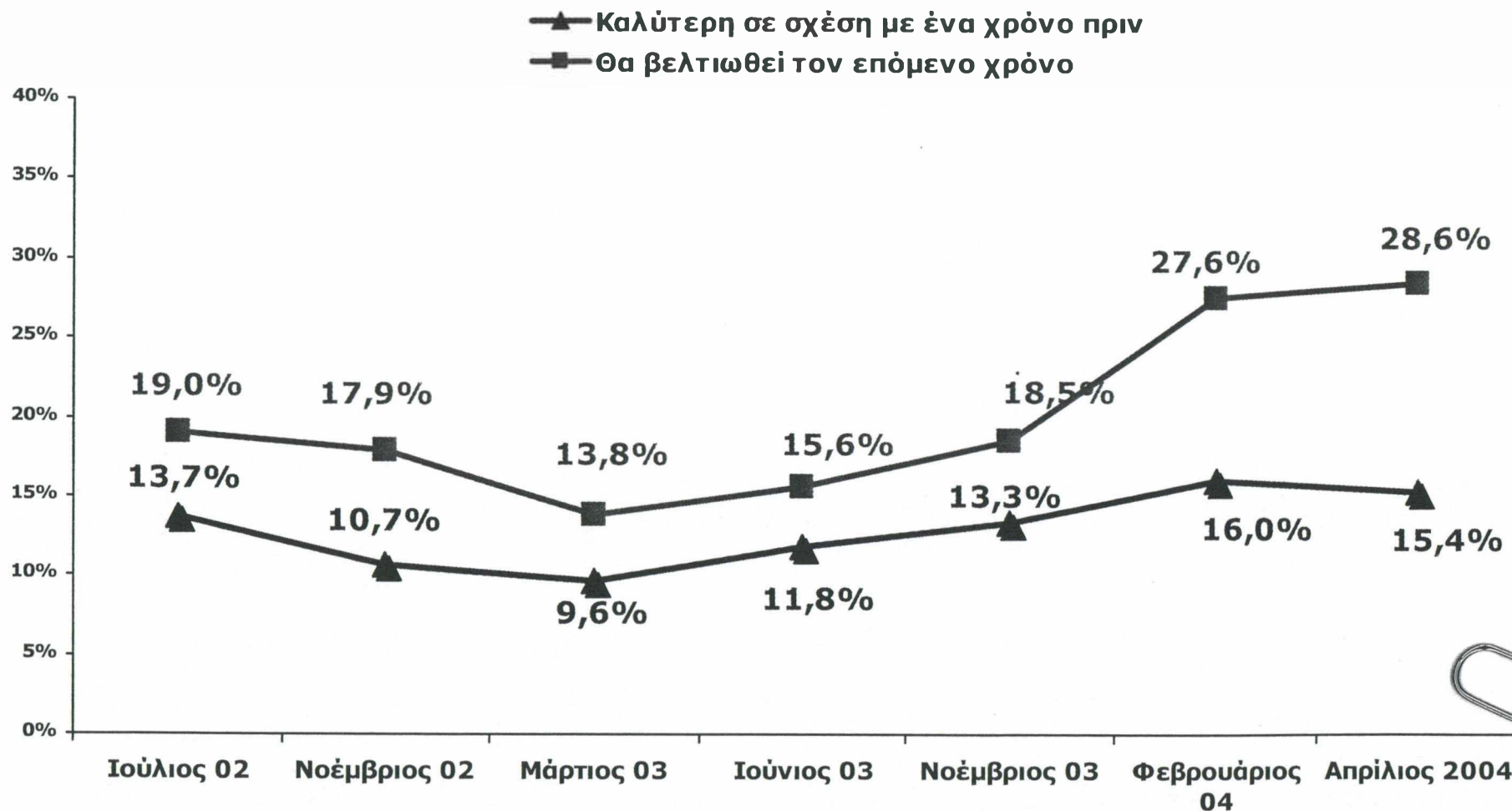
Προσωπική οικονομική κατάσταση

Η Προσωπική Οικονομική Κατάσταση:

- Καλύτερη σε σχέση με ένα χρόνο πριν: **15,4%**
- Θα βελτιωθεί τον επόμενο χρόνο: **28,6%**

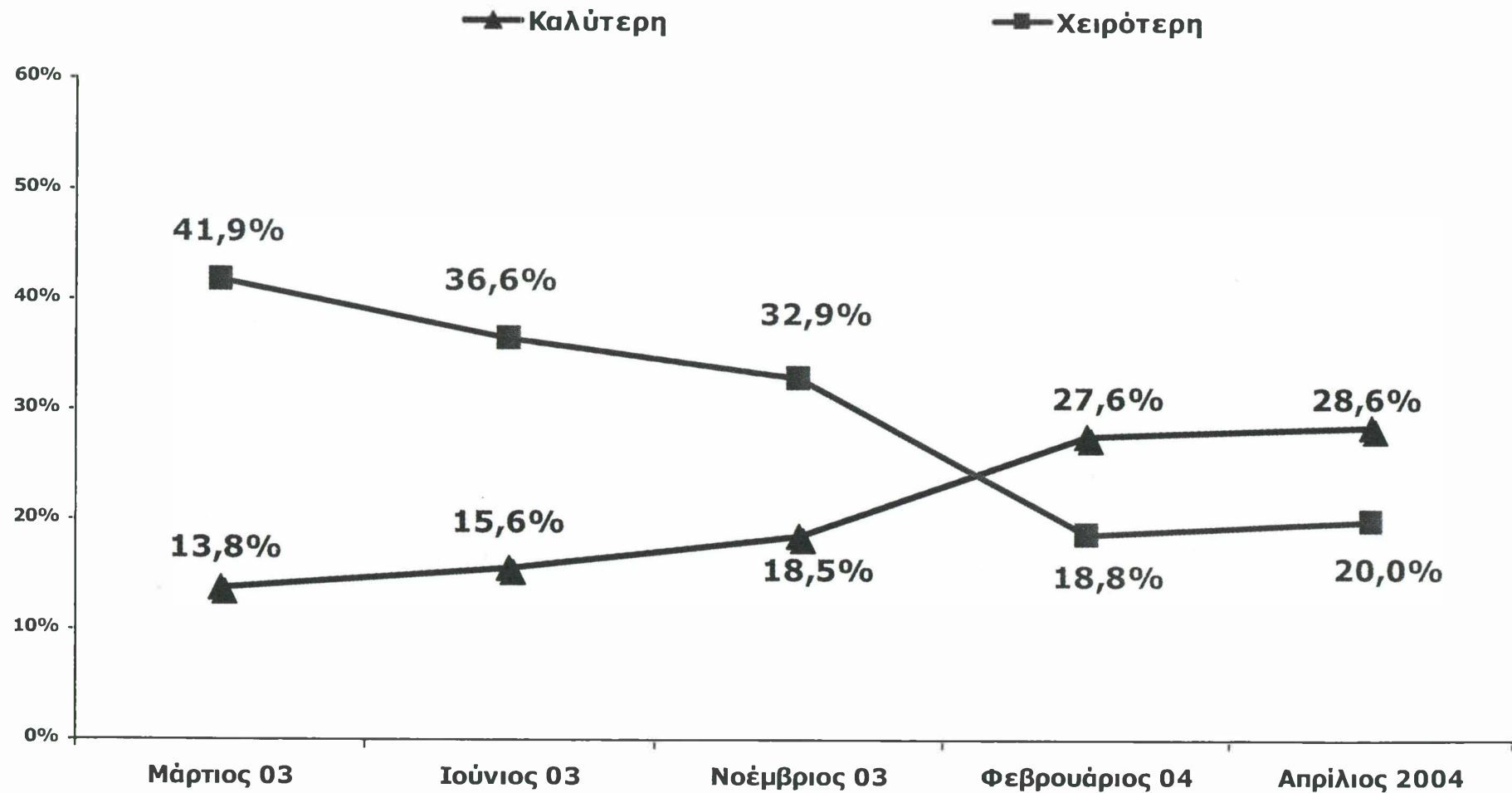


Προσωπική οικονομική κατάσταση 7/2002-4/2004



Πηγή: Βάση δεδομένων Metron Analysis

Εκτιμήσεις για την προσωπική οικονομική κατάσταση μέσα στον επόμενο χρόνο 3/2003-4/2004

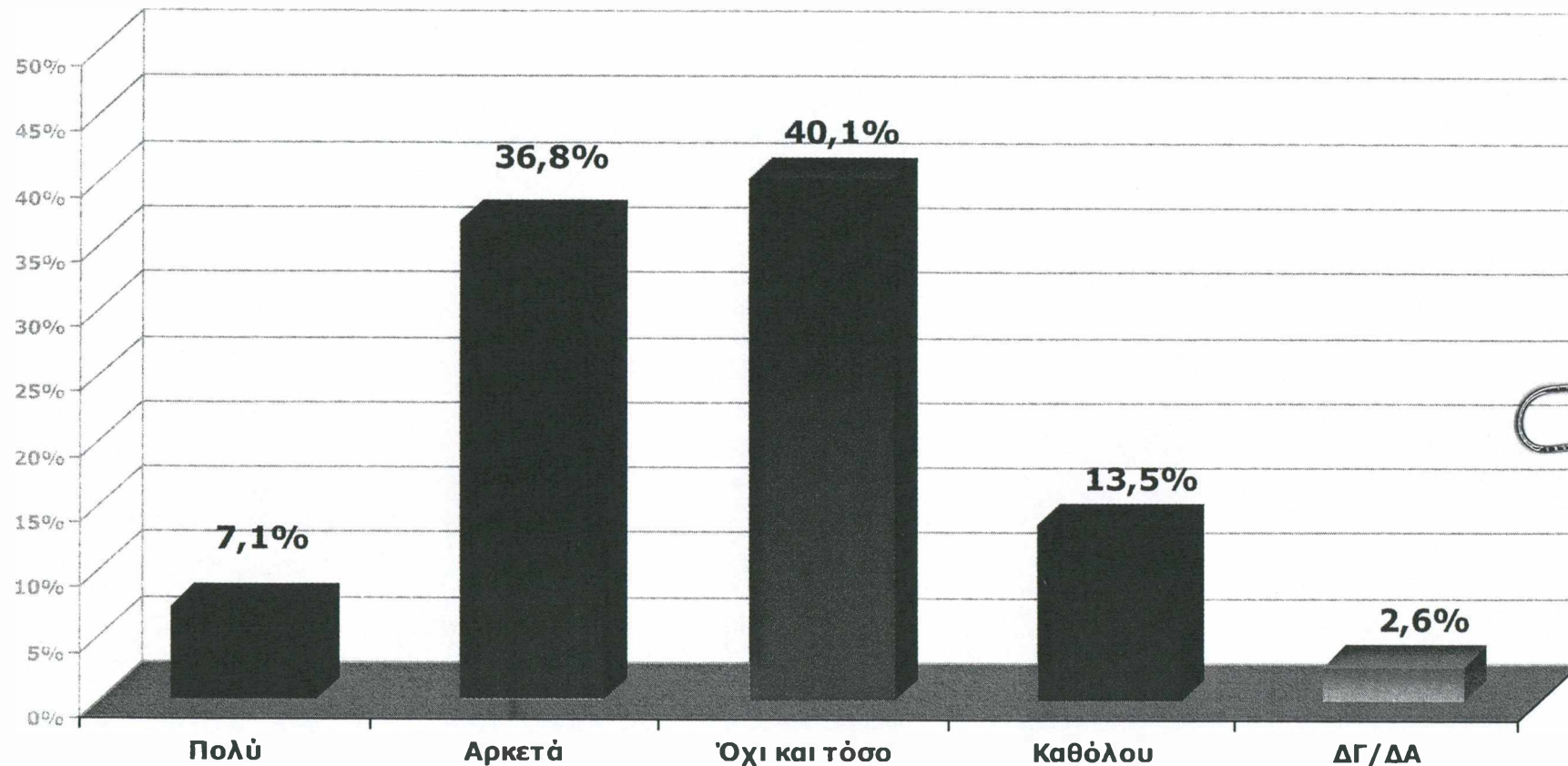


Πηγή: Βάση δεδομένων Metron Analysis

Βαθμός αισιοδοξίας για την πορεία της χώρας

"Γενικά πόσο αισιόδοξος/η είστε για την πορεία της χώρας;"

Δείκτης Αισιοδοξίας για την Πορεία της Χώρας (πολύ+αρκετά): **43,9%**-37,9% Φεβρουάριος 04*

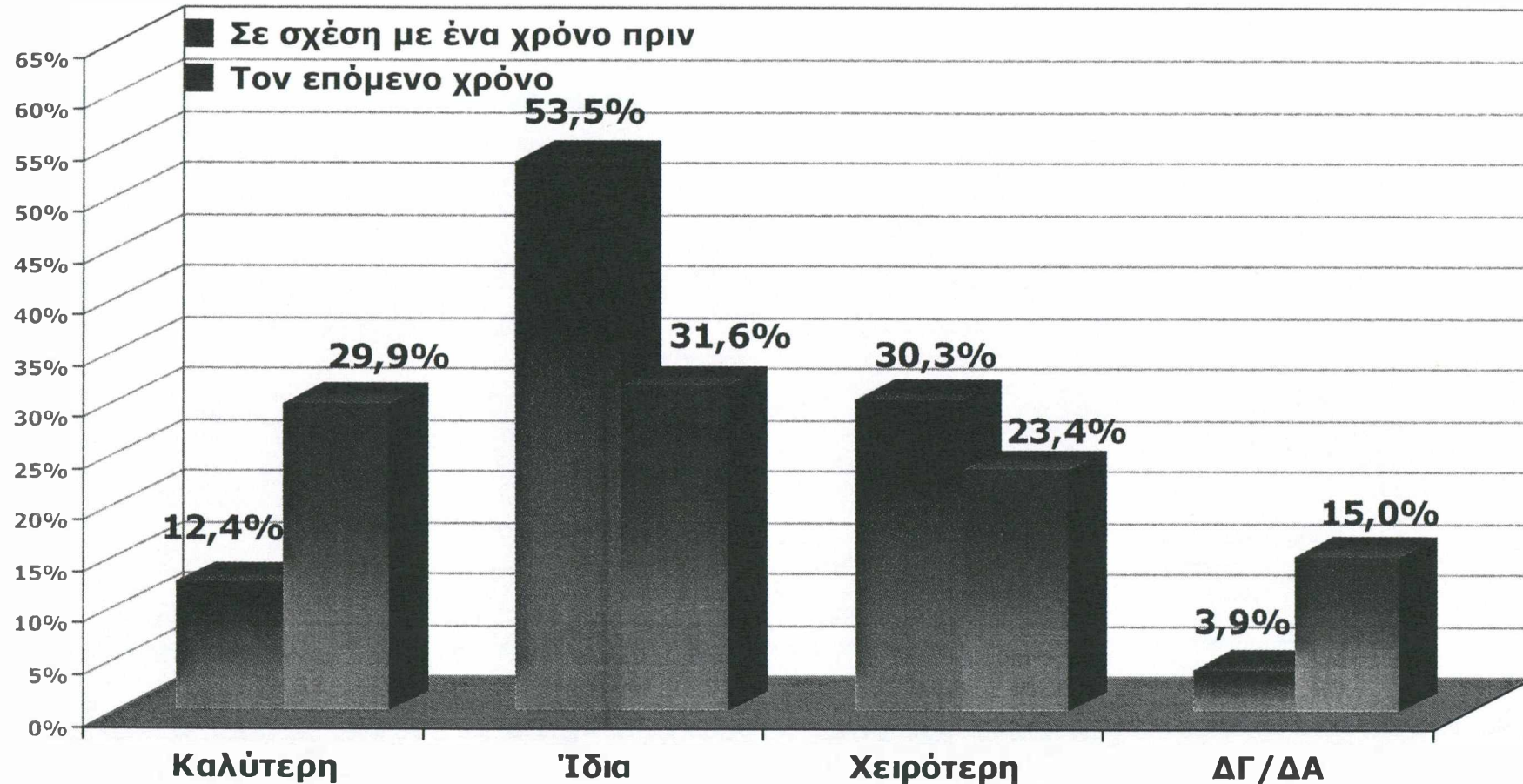


*Πανελλαδική Συνδρομητική έρευνα Metron Forum 6

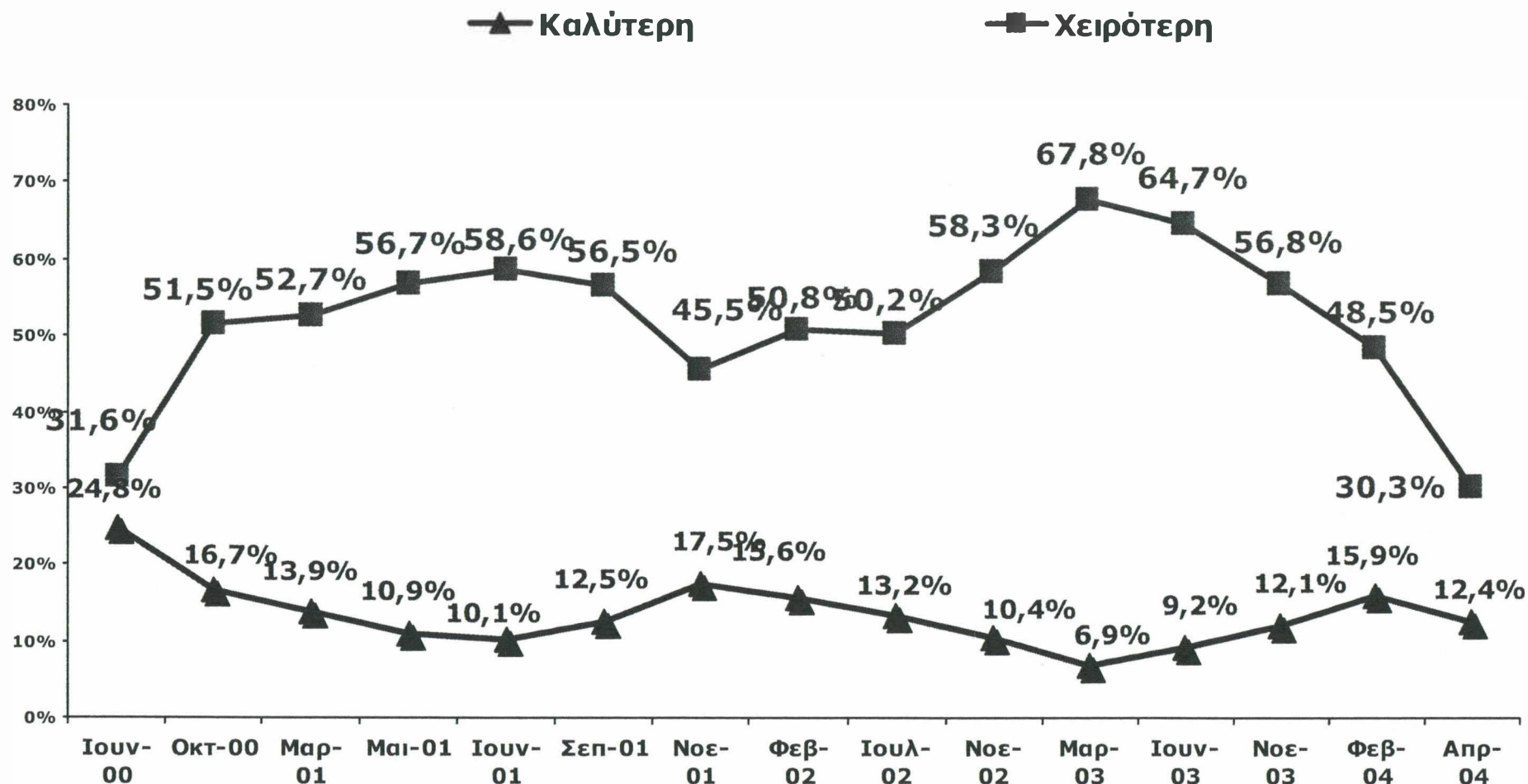
Η οικονομία της χώρας

Η Οικονομία της χώρας:

- Καλύτερη σε σχέση με ένα χρόνο πριν: **12,4%**
- Θα βελτιωθεί τον επόμενο χρόνο: **29,9%**



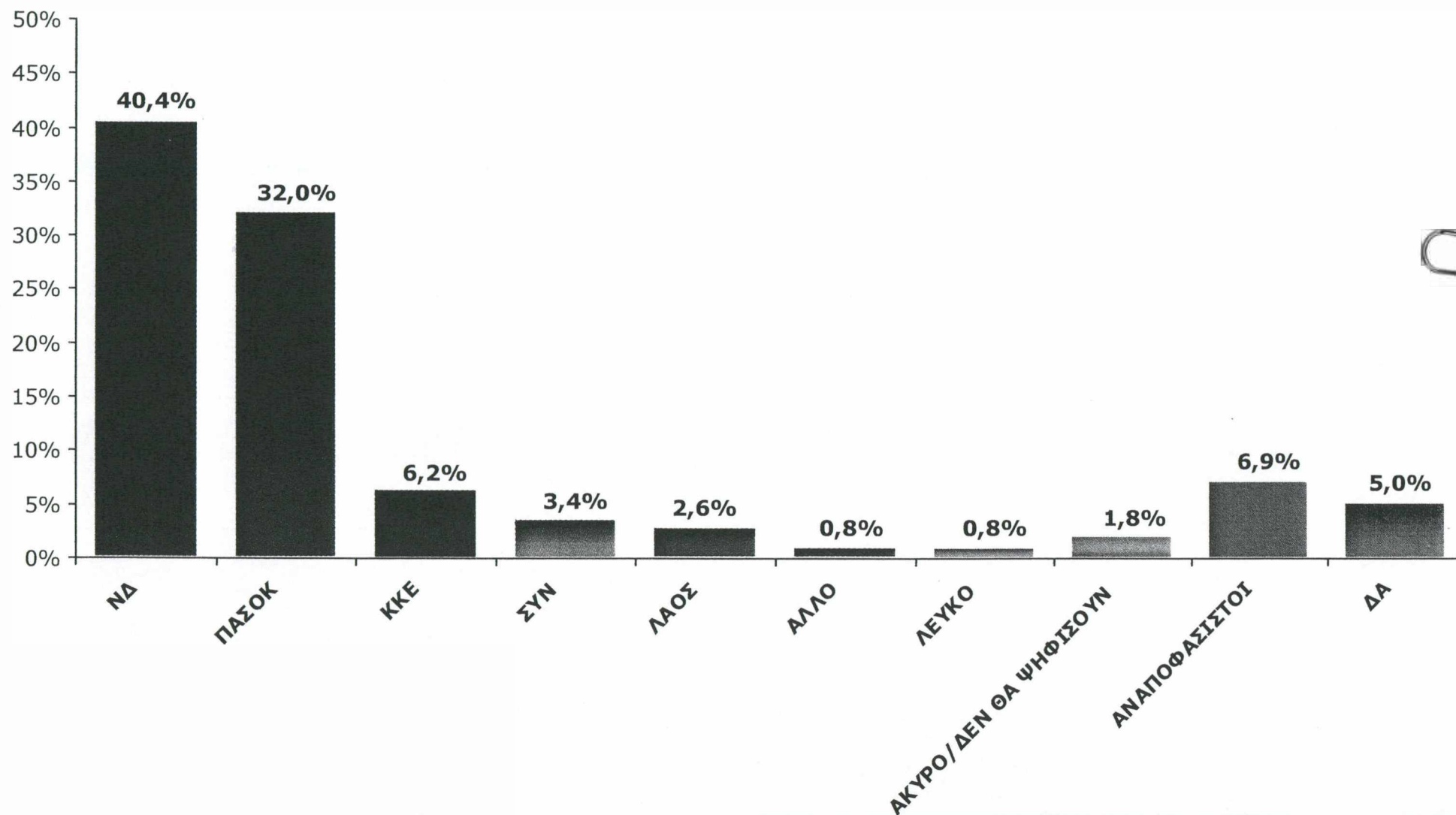
Η οικονομία της χώρας σε σχέση με ένα χρόνο πριν (διαχρονικά)



Πηγή: Βάση δεδομένων Metron Analysis

Πρόθεση Ψήφου στις Ευρωεκλογές (με χρήση κάλπης)

"Ποιο κόμμα θα ψηφίσετε στις Ευρωεκλογές της 13ης Ιουνίου;"





ΕΥΡΩΠΑΪΚΗ ΕΠΙΤΡΟΠΗ

Αντιπροσωπεία στην Ελλάδα
Διευθυντής

Αθήνα, 16 Ιουλίου 2004

ΓΜ/αγ

H:\2004\Divers 2004\KS-Eurob.doc

*Το Ευρωβαρόμετρο
ωσιός το κάνει η διατ. γο;
το δείγμα;*

Αξιότιμε κύριε Πρόεδρε,

Κατόπιν της τηλεφωνικής μου επικοινωνίας με τον Νίκο Θέμελη, σας επισυνάπτω τα στοιχεία του Ευρωβαρόμετρου σχετικά με την αισιοδοξία των Ελλήνων πολιτών (σε σχέση με τον μέσο όρο της ΕΕ) για την περίοδο 2000-2004.

Αξίζει να σημειωθεί ότι τα στοιχεία για την Ελλάδα βασίζονται στο "γενικό" Ευρωβαρόμετρο για το 2000-2002 και στο "ειδικό" Ευρωβαρόμετρο Ελλάδας για το 2002-2004.

Παραμένω στη διάθεσή σας για οποιαδήποτε συμπληρωματική πληροφορία και σας εύχομαι καλό καλοκαίρι.

Με τιμή

Γεώργιος ΜΑΡΚΟΠΟΥΛΙΩΤΗΣ

Ε Λ Λ Α Δ Α

Ευρωβαρόμετρο 2000 (έρευνα Απρ-Μαΐος)

Ικανοποίηση από τη ζωή τους

	Πολύ	Αρκετά	Όχι	Ικαν.
Ελλάδα	9%	50%	42%	
ΕΕ-15	17%	60%	22%	

(Η Ελλάδα στην τελευταία θέση)

Αισιοδοξία για τη ζωή τους για τα επόμενα 5 χρόνια

	Θα βελτιωθεί	Θα μείνει στάσιμη	Θα χειροτερεύσει
Ελλάδα	45%	27%	17%
ΕΕ-15	41%	43%	9%

(Η Ελλάδα πάνω από το μέσο όρο)

Ευρωβαρόμετρο 2001 (έρευνα Νοέμβ-Δεκέμβριος 2000)

Ικανοποίηση από τη ζωή τους

	Πολύ	Αρκετά	Όχι	Ικαν.
Ελλάδα	16%	45%	39%	
ΕΕ-15	21%	62%	16%	

Εκτίμηση για την οικονομική κατάσταση της χώρας το 2001

	Καλύτερα	Το ίδιο	Χειρότερα
Ελλάδα	29%	30%	40%
ΕΕ-15	24%	44%	24%

(Η Ελλάδα στην 5η καλύτερη θέση)

Εκτίμηση για την οικονομική κατάσταση των νοικοκυριών για το 2001

	Καλύτερα	Στάσιμη	Χειρότερα
Ελλάδα	35%	40%	24%
ΕΕ-15	27%	58%	11%

(Η Ελλάδα στην 2η καλύτερη θέση)

Εκτίμηση για την απασχόληση για το μέλλον (2001)

	Καλύτερα	Το ίδιο	Χειρότερα
Ελλάδα	24%	30%	44%
ΕΕ-15	30%	39%	23%

(Η Ελλάδα 5η από το τέλος)

Ευρωβαρόμετρο 2001 (έρευνα Απρ-Μαΐος 2001)

Ικανοποίηση από τη ζωή τους

	Πολύ	Αρκετά	Καθόλου
Ελλάδα	9%	48%	43%
ΕΕ-15	21%	62%	16%

(Η Ελλάδα προτελευταία)

Αισιοδοξία για τα επόμενα 5 χρόνια

	Καλύτερα	Το ίδιο	Χειρότερα
Ελλάδα	32%	28%	29%
ΕΕ-15	42%	42%	10%

(Η Ελλάδα 3η από το τέλος)

Ευρωβαρόμετρο 2002 (έρευνα Οκτ-Νοέμβ 2001)

Ικανοποίηση από τη ζωή τους

	Πολύ	Αρκετά	Καθόλου
Ελλάδα	9%	51%	40%
ΕΕ-15	21%	62%	16%

(Η Ελλάδα στη δεύτερη χειρότερη θέση)

Προσδοκίες για το 2002 (οικονομική κατάσταση της χώρας)

	Καλύτερα	Το ίδιο	Χειρότερα
Ελλάδα	22%	26%	45%
ΕΕ-15	16%	36%	39%

(Η Ελλάδα πλέον αισιόδοξη)

Προσδοκίες για προσωπική οικονομική κατάσταση

	Καλύτερα	Το ίδιο	Χειρότερα
Ελλάδα	29%	43%	25%
ΕΕ-15	25%	59%	11%

(Η Ελλάδα 4η πλέον αισιόδοξη)

Ευρωβαρόμετρο Αύγουστος 2002

Ικανοποιημένοι από τη ζωή;

Κλίμακα : 1 (καθόλου) - 4 (πολύ)

Ελλάδα : 2,65

ΕΕ-15 : 3 Η Ελλάδα στην προτελευταία θέση

32% θεωρούν ότι η κατάστασή τους έχει μεταβληθεί αρνητικά τα τελευταία 5 έτη (το υψηλότερο αρνητικό ποσοστό, με μέσο όρο 18% για την ΕΕ-15)

Ιανουάριος 2003

Κλίμακα : 1 (καθόλου) - 4 (πολύ)

Ελλάδα : 2,57

ΕΕ-15 : 2,96

Η Ελλάδα στην προτελευταία θέση

Φθινόπωρο 2003

Ικανοποίηση από τη ζωή

Κλίμακα : 1 (καθόλου) - 4 (πολύ)

Ελλάδα : 2,68

ΕΕ-15 : 2,96 (προτελευταία θέση)

Προσδοκίες για το 2004

Οικονομική κατάσταση της χώρας

57% βλέπει χειρότερες οικονομικές εξελίξεις
(3ο υψηλότερο αρνητικό)

16% βελτίωση

22% στασιμότητα

Προσωπική οικονομική κατάσταση

Χειρότερα 36% (2ο χειρότερο στην ΕΕ-15)

Καλύτερα 21%

Ίδιο 40%

	Καλύτερα		Χειρότερα		Ίδιο	
	Ελλάδα	ΕΕ-15	Ελλάδα	ΕΕ-15	Ελλάδα	ΕΕ-15
Γενικά	35%	33%	23%	12%	38%	51%
Οικονομική κατάσταση χώρας	16%	16%	56%	46%	23%	31%
Οικονομική κατάσταση οικογένειας	23%	23%	27%	20%	47%	53%
Απασχόληση	15%	16%	55%	47%	25%	29%

Ευρωβαρόμετρο Άνοιξη 2004 (το τελευταίο : έρευνα έγινε 20 Φεβρουαρίου με 28 Μαρτίου 2004)

Προσδοκίες για επόμενους 12 μήνες

	Καλύτερα		Χειρότερα		Ίδιο	
	Ελλάδα	ΕΕ-15	Ελλάδα	ΕΕ-15	Ελλάδα	ΕΕ-15
Γενικά	42%	32%	13%	15%	40%	50%
Οικονομική κατάσταση χώρας	34%	18%	23%	43%	36%	34%
Οικονομική κατάσταση οικογένειας	34%	22%	15%	21%	48%	54%
Απασχόληση	30%	15%	28%	48%	34%	30%

Σύγκριση 2003/2004

Σημαντική αύξηση του ποσοστού των Ελλήνων που απάντησαν ότι οι επόμενοι 12 μήνες θα είναι καλύτεροι.

	2004	2003
Γενικά	42%	35%
Οικονομική κατάσταση στην Ελλάδα	34%	16%
Οικονομική κατάσταση οικογένειας	34%	23%
Απασχόληση	30%	15%

Αισιοδοξία για επόμενη πενταετία

	Βελτίωση	Ιδια	Χειρότερα
Ελλάδα	51%	31%	10%
ΕΕ-15	39%	39%	16%

Οι Έλληνες εμφανίζονται να είναι οι πλέον αισιόδοξοι μεταξύ των Ευρωπαίων πολιτών αναφορικά με τις προοπτικές της προσωπικής τους κατάστασης.